

Klimaschutz-Memory

Einleitung

Wegen der Corona-Pandemie müssen viele zu Hause bleiben. Mit dem Klimaschutz-Memory können Kinder spielend lernen, wie sie in ihrem Alltag das Klima schützen können. Die Felder zeigen jeweils ein positives und ein negatives Beispiel. Die Bilder können auf einen Pappkarton geklebt und danach ausgeschnitten werden. (Auf der Rückseite könnte das Logo von „Filderstadt auf Klima-

kurs“ gemalt oder kopiert und aufgeklebt werden).

1. **Spielen:** Brettspiele/Computerspiele
2. **Heizen:** Warmer Pulli/kurzes T-Shirt
3. **Spülmaschine:** voll/halbvoll
4. **Wäsche trocknen:** Wäscheleine/Trockner
5. **Zum Einkaufen:** Fahrrad/Auto
6. **Kochen:** passende Topfgröße/zu klein
7. **Strom:** Solaranlage/Kohlekraftwerk



8. **Reisen:** Zug/Flugzeug
9. **Fernseher:** aus/Stand-by
10. **Lüften:** auf Kipp/ganz geöffnet (blu)



Spielen: Gesellschafts-/ Computerspiele




Spielen: Gesellschafts-/ Computerspiele



Heizungswetter: Warmer Pulli/kurzes T-Shirt



Heizungswetter: Warmer Pulli/kurzes T-Shirt



Spülmaschine: voll/halbvoll



Spülmaschine: voll/halbvoll



Wäsche trocknen: Wäscheleine/Trockner



Wäsche trocknen: Wäscheleine/Trockner



Kurze Wege: Fahrrad/Auto



Kurze Wege: Fahrrad/Auto



Kochplatte: passende Topfgröße/zu klein



Kochplatte: passende Topfgröße/zu klein



Strom: Solar-/Kohlestrom



Strom: Solar-/Kohlestrom



Reisen: Zug/Flugzeug




Reisen: Zug/Flugzeug




Fernsehr: aus/Stand-by



Fernsehr: aus/Stand-by



Lüften: Stoßlüften/kippen



Lüften: Stoßlüften/kippen