

**Mobilitätsentwicklungsplan 2030**  
**Ergebnisse der Haushaltsbefragung**  
**Stand 2018**



**FILDERSTADT**

*Eine Stadt.  
Viele Möglichkeiten.*

Das Verkehrsaufkommen und damit auch das Verkehrsgeschehen einer Stadt werden durch räumliche, zeitliche und soziale Faktoren bestimmt. Diese Faktoren bestimmen somit die Mobilität. Um Kenntnis darüber zu erlangen, wie sich das Verkehrsverhalten der Bürgerschaft von Filderstadt darstellt, wurde zusammen mit dem Ingenieurbüro BS Ingenieure aus Ludwigsburg eine Haushaltsbefragung durchgeführt.

Die Haushaltsbefragung fand in der Zeit von 23. September 2015 bis 29. April 2016 statt. Die Bevölkerung wurde gebeten, sogenannte Wegebögen für den letzten zurückliegenden oder kommenden Donnerstag auszufüllen. Die Ergebnisse beziehen sich somit nicht auf einen für alle Teilnehmer gleichen Tag. Die Wegebögen bilden das spezifische Verkehrsverhalten am selbstgewählten Erhebungstag ab. Es werden dadurch alle zurückgelegten Wege u. a. hinsichtlich Wegezweck und genutztem Verkehrsmitteln dargestellt.

Die Fragebögen wurden im Amtsblatt veröffentlicht und an als Papierbögen an insgesamt 7.500 ausgewählte Haushalte im Stadtgebiet verschickt. Zudem bestand die Möglichkeit, die Fragebögen online über die Homepage der Stadt auszufüllen.

Die Stadt Filderstadt hat aktuell rund 46.000 Einwohnerinnen/Einwohner (Stand 2017). Zum Zeitpunkt der Haushaltsbefragung gab es rund 45.000 Einwohnerinnen und Einwohner (Stand 31.12.2015). Insgesamt 2.830 Personen nahmen an der Haushaltsbefragung teil, exakt 50 % der befragten Personen waren weiblich bzw. männlich.

Neben dem spezifischen Verkehrsverhalten wurden auch Fragen zu strukturellen Verhältnissen wie z. B. der Haushaltsgröße und der Pkw-Verfügbarkeit gestellt. Es mussten keine Angaben zu persönlichen Einstellungen oder den persönlichen Verhältnissen gemacht werden.

Die Ergebnisse der Befragung werden nachfolgenden dargestellt.

## **Anhang**

- Anhang 1: Ergebnisse, Quelle: BS Ingenieure, 29.09.2016
- Anhang 2: Befragungsbogen, Quelle: BS Ingenieure

## Haushaltsbefragung Mobilitätsentwicklungsplan Filderstadt 2030

Ergebnisse vom 29.09.2016

*Anzahl ausgewerteter Haushaltsbefragungen: 2583*

Teilnahmen	2583	100%
------------	------	------

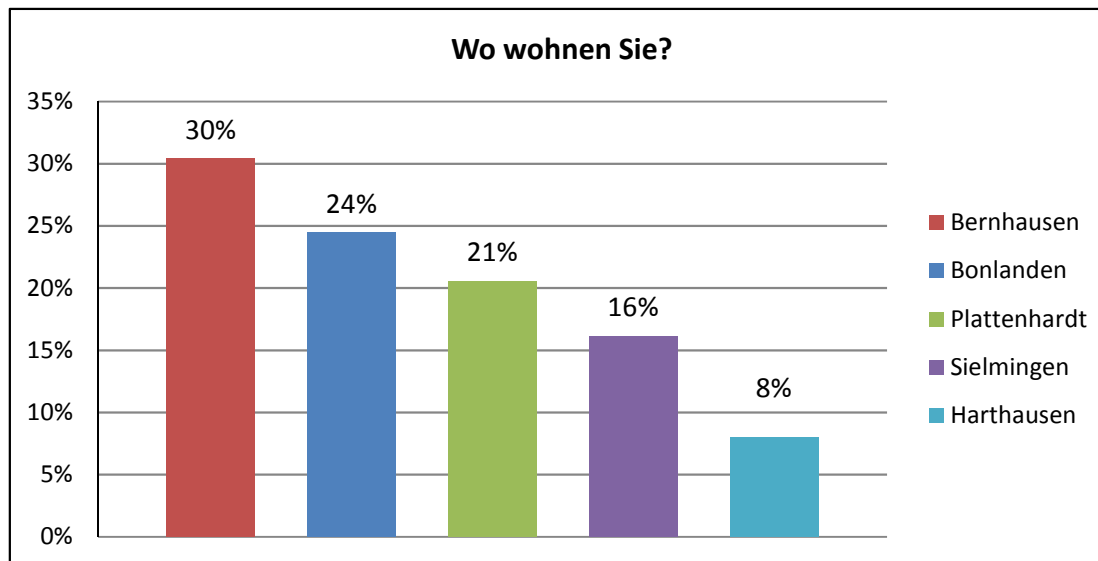
## Frage 1 Wo wohnen Sie?

### Statusdaten

von 2583 Haushaltsbefrag	Anzahl	Prozent
Frage beantwortet	1661	64%
Frage nicht beantwortet	922	36%

### Stadtteile Filderstadt

Stadtteil	Anzahl	Häufigkeit
Bernhausen	505	30%
Bonlanden	406	24%
Plattenhardt	341	21%
Sielmingen	268	16%
Harthausen	141	8%
Gesamt	1661	



## Frage 2

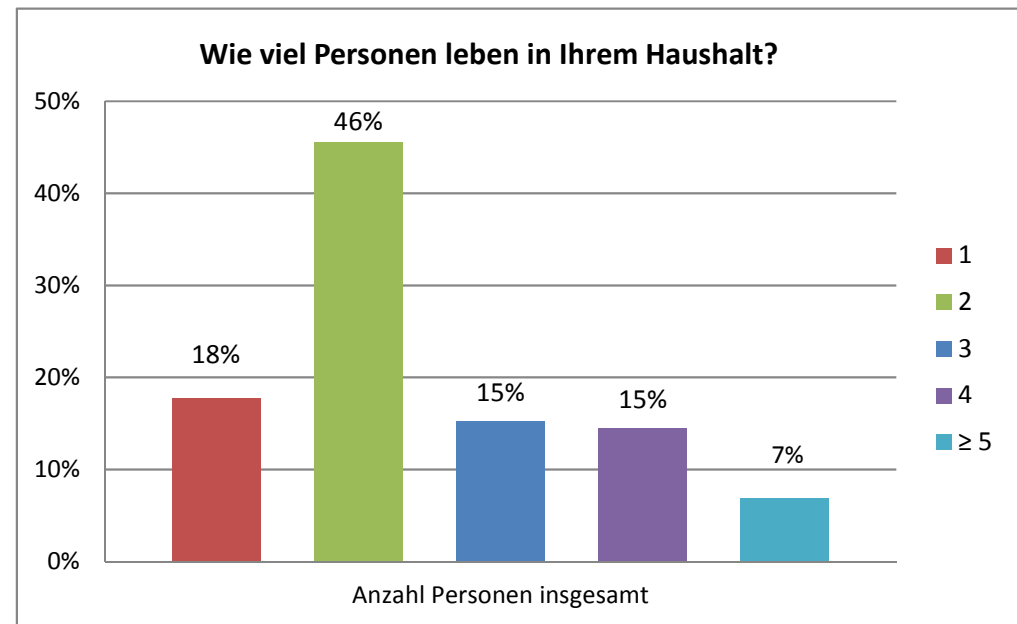
### Wie viele Personen leben in Ihrem Haushalt? (auch Sie selbst)

#### Statusdaten

von 2583 Haushaltsbefragungen	Anzahl	Prozent
Frage beantwortet	1591	62%
Frage nicht beantwortet	992	38%

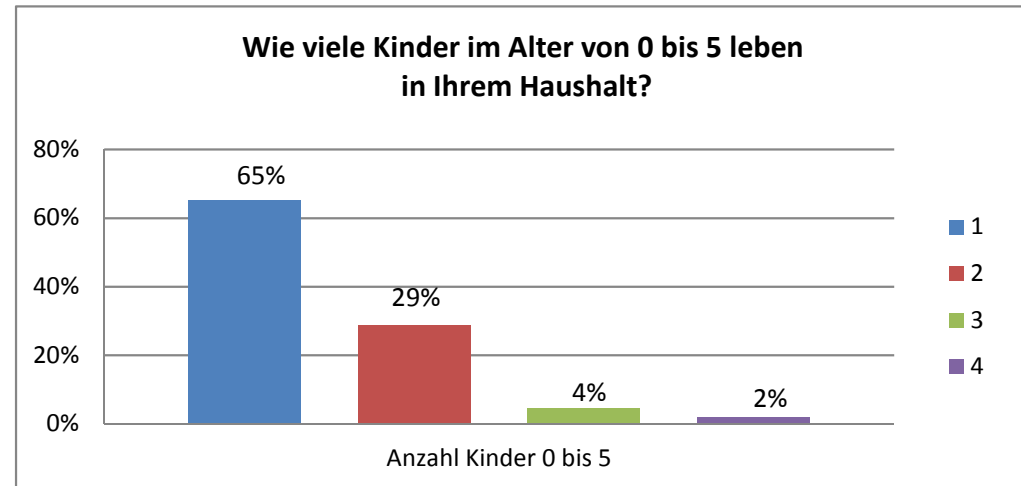
#### Anzahl Personen insgesamt

Anzahl Personen	Anzahl	Häufigkeit
1	283	18%
2	725	46%
3	243	15%
4	231	15%
≥ 5	109	7%
Gesamt	1591	100%



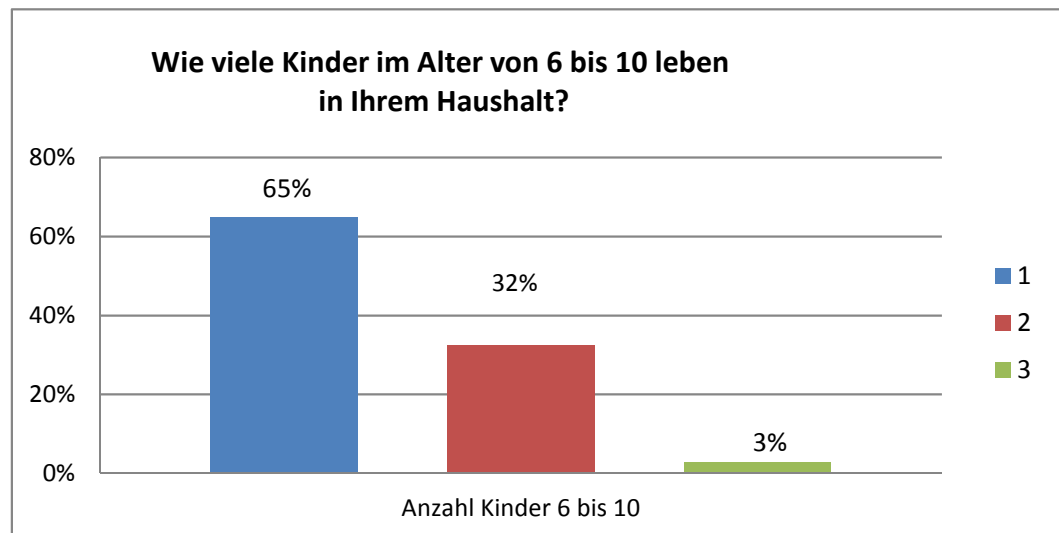
### Anzahl Kinder 0 bis 5

Anzahl Kinder 0 bis 5	Anzahl	Häufigkeit
1	105	65%
2	46	29%
3	7	4%
4	3	2%
Gesamt	161	



### Anzahl Kinder 6 bis 10

Anzahl Kinder 6 bis 10	Anzahl	Häufigkeit
1	96	65%
2	48	32%
3	4	3%
Gesamt	148	



### Frage 3

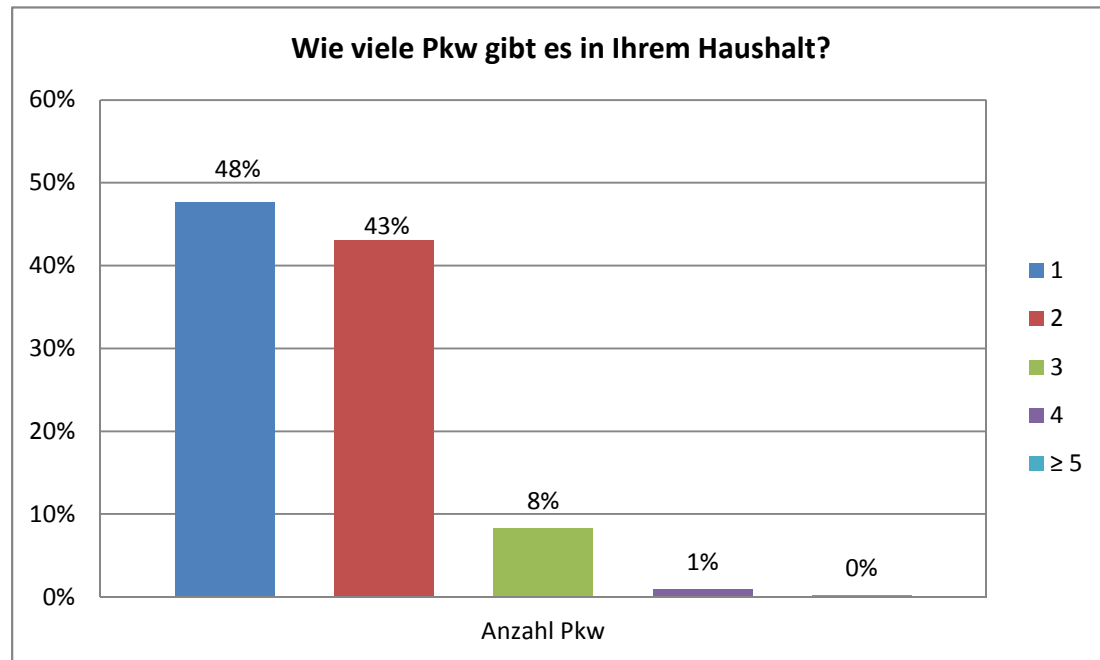
#### Wie viele der folgenden Fahrzeuge gibt es in Ihrem Haushalt?

##### Statusdaten

von 2583 Haushaltsbefragungen		Anzahl	Prozent
Frage beantwortet		1585	61%
Frage nicht beantwortet		998	39%

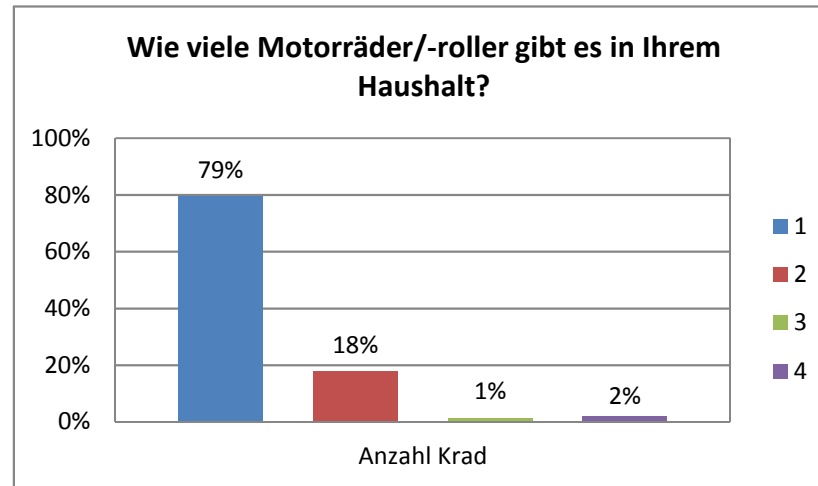
##### Anzahl Pkw

Anzahl Pkw	Anzahl	Häufigkeit
1	754	48%
2	683	43%
3	131	8%
4	14	1%
≥ 5	3	0%
Gesamt	1585	100%



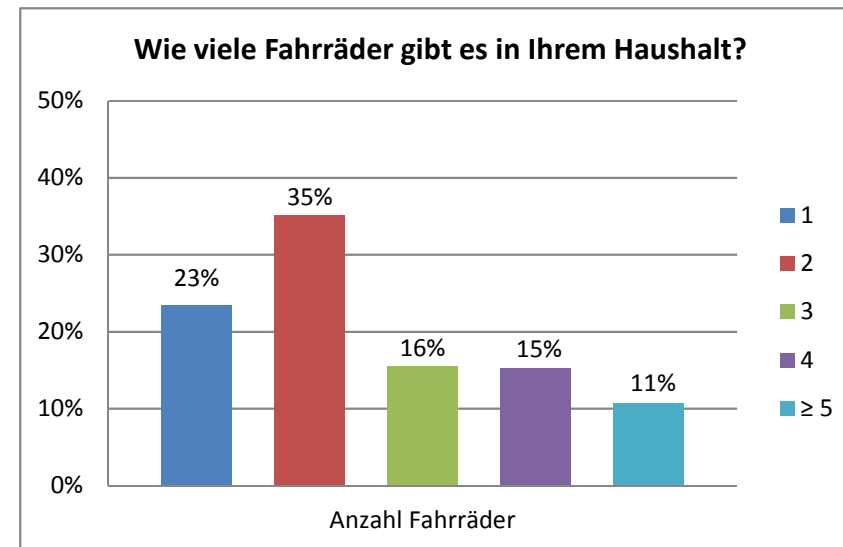
### Anzahl Krad

Anzahl Krad	Anzahl	Häufigkeit
1	207	79%
2	46	18%
3	3	1%
4	5	2%
Gesamt	261	100%



### Anzahl Fahrräder

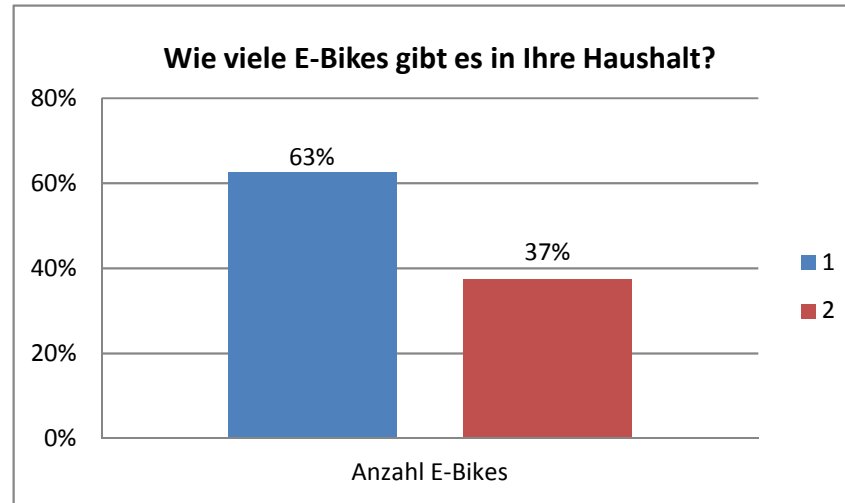
Anzahl Fahrräder	Anzahl	Häufigkeit
1	326	23%
2	488	35%
3	216	16%
4	212	15%
≥ 5	149	11%
Gesamt	1391	100%





### Anzahl E-Bikes

Anzahl E-Bikes	Anzahl	Häufigkeit
1	87	63%
2	52	37%
Gesamt	139	100%



## Frage 4

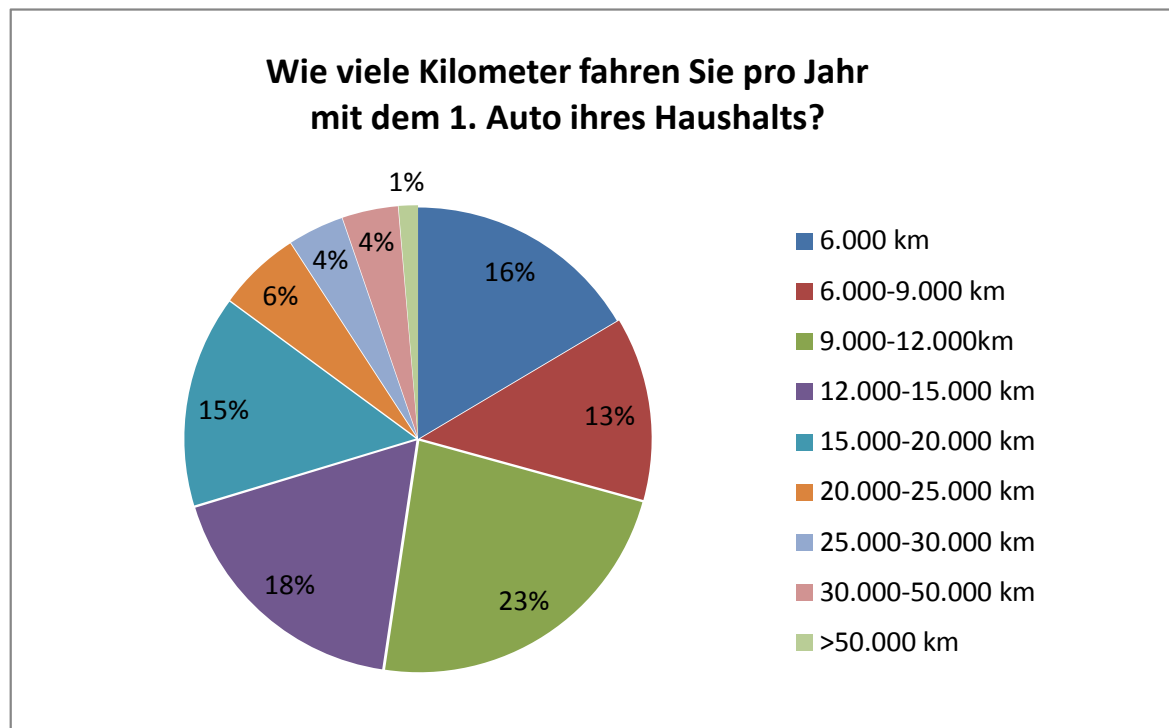
### Wie viele Kilometer fahren Sie pro Jahr mit dem/den Auto(s) ihres Haushalts?

#### Statusdaten

von 2583 Haushaltsbefragungen	Anzahl	Prozent
Frage beantwortet	1482	57%
Frage nicht beantwortet	1101	43%

#### Strecke 1. Auto

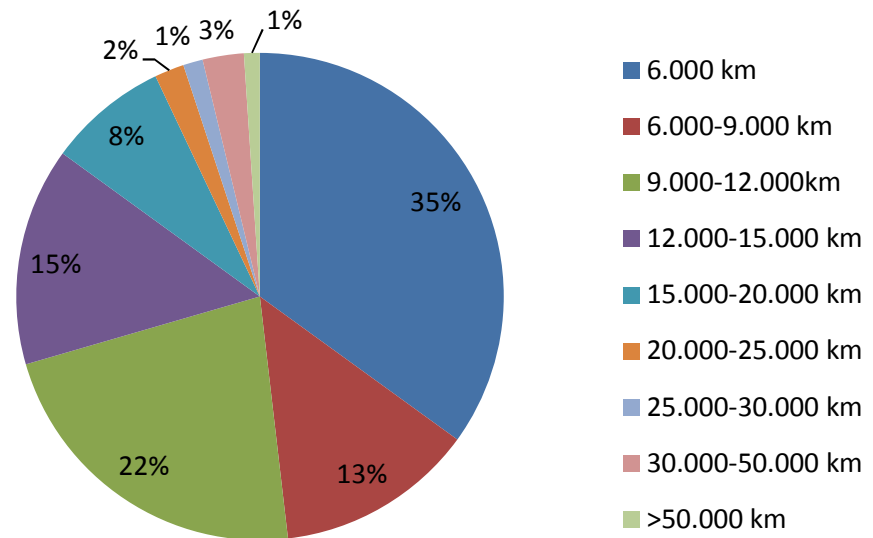
Strecke in km	Anzahl	Häufigkeit
1. Auto		
6.000 km	244	16%
6.000-9.000 km	190	13%
9.000-12.000km	342	23%
12.000-15.000 km	266	18%
15.000-20.000 km	219	15%
20.000-25.000 km	85	6%
25.000-30.000 km	58	4%
30.000-50.000 km	58	4%
>50.000 km	20	1%
	1482	100%



### Strecke 2. Auto

2. Auto		
6.000 km	268	35%
6.000-9.000 km	101	13%
9.000-12.000km	171	22%
12.000-15.000 km	111	14%
15.000-20.000 km	61	8%
20.000-25.000 km	15	2%
25.000-30.000 km	10	1%
30.000-50.000 km	21	3%
>50.000 km	8	1%
	766	

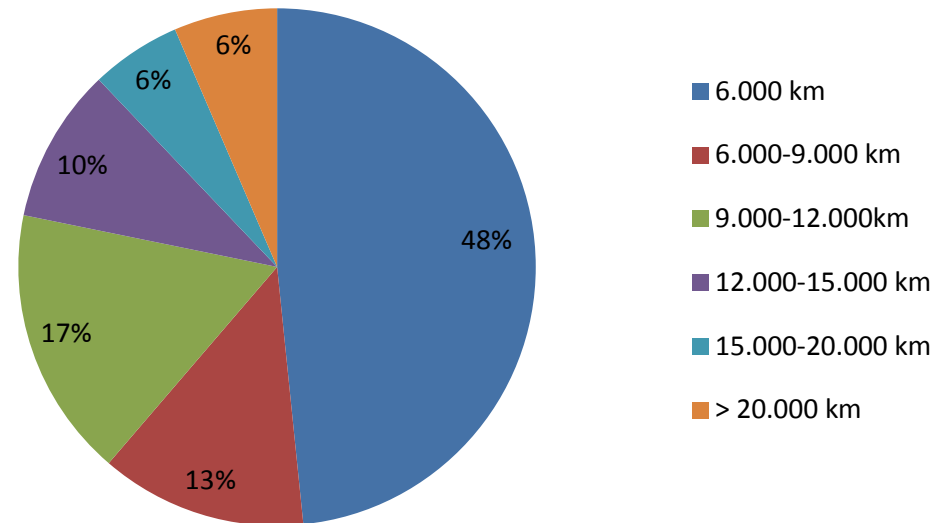
### Wie viele Kilometer fahren Sie pro Jahr mit dem 2. Auto ihres Haushalts?



### Strecke 3. Auto

3. Auto		
6.000 km	60	48%
6.000-9.000 km	16	13%
9.000-12.000km	21	17%
12.000-15.000 km	12	10%
15.000-20.000 km	7	6%
> 20.000 km	8	6%
	124	

### Wie viele Kilometer fahren Sie pro Jahr mit dem 3. Auto ihres Haushalts?



## Frage 5

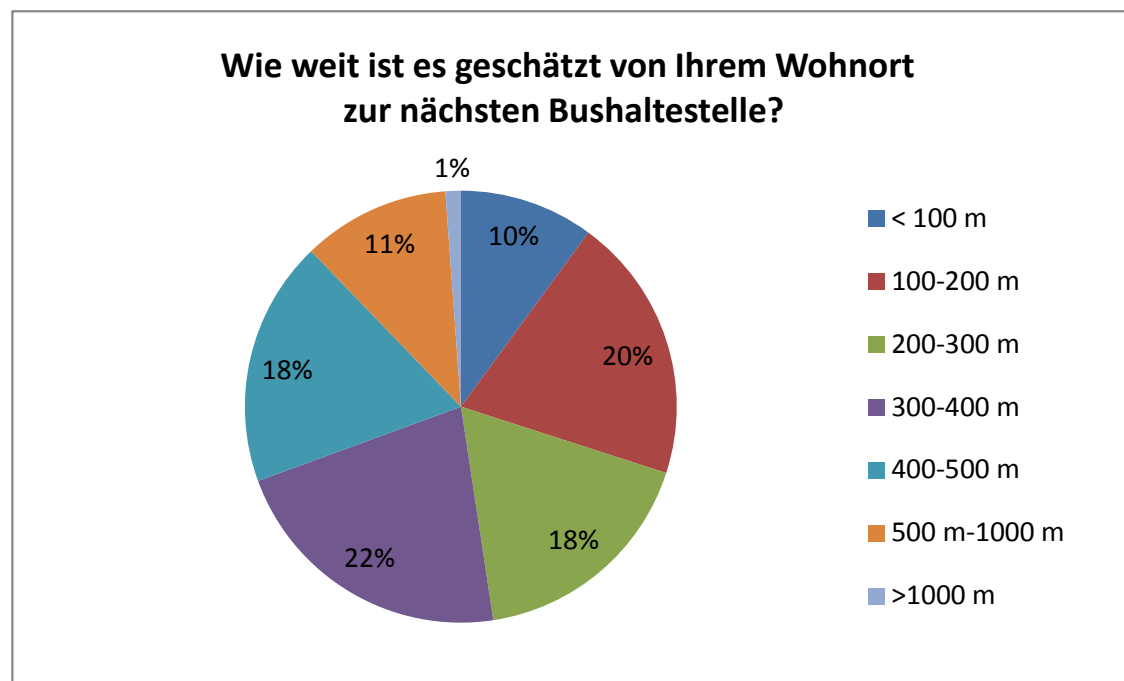
### Wie weit ist es geschätzt von Ihrem Wohnort zur nächsten Bushaltestelle?

#### Statusdaten

von 2583 Haushaltsbefragungen	Anzahl	Prozent
Frage beantwortet	1658	64%
Frage nicht beantwortet	925	36%

#### Entfernung Bushaltestelle

Entfernung in m	Anzahl	Häufigkeit
< 100 m	167	10%
100-200 m	330	20%
200-300 m	292	18%
300-400 m	362	22%
400-500 m	305	18%
500 m-1000 m	183	11%
>1000 m	19	1%
	1658	1,00



## Frage 6

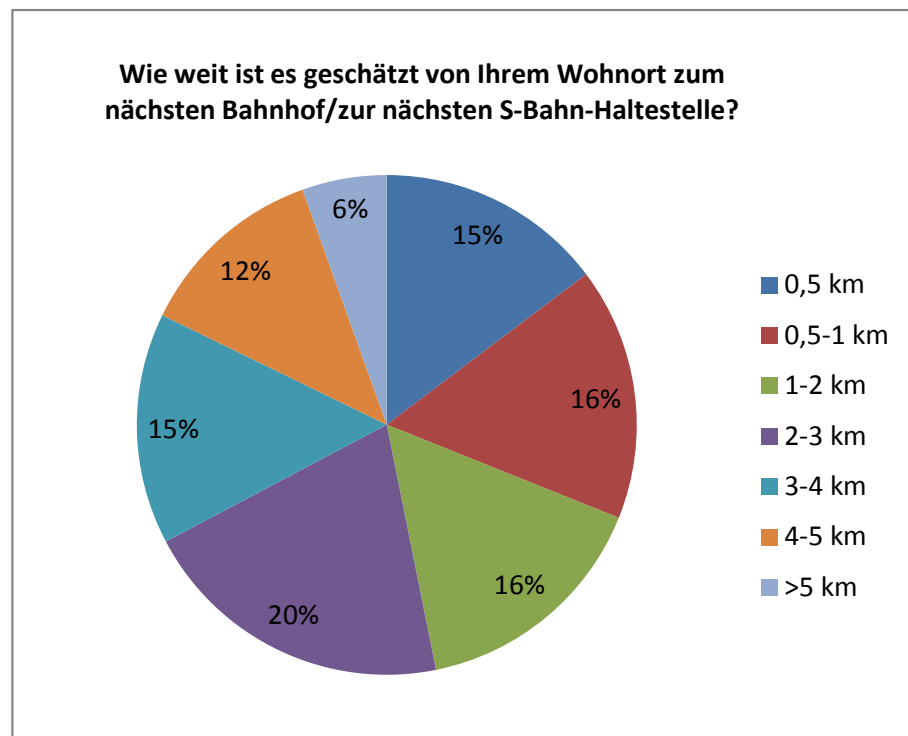
Wie weit ist es geschätzt von Ihrem Wohnort zum nächsten Bahnhof/zur nächsten S-Bahn-Haltestelle?

### Statusdaten

von 2583 Haushaltsbefragungen	Anzahl	Prozent
Frage beantwortet	1204	47%
Frage nicht beantwortet	1379	53%

### Entfernung Bahnhof/S-Bahn

Ergebnistabelle	Anzahl	Häufigkeit
0,5 km	177	15%
0,5-1 km	197	16%
1-2 km	190	16%
2-3 km	246	20%
3-4 km	180	15%
4-5 km	148	12%
>5 km	66	5%
	1204	



## Frage 7

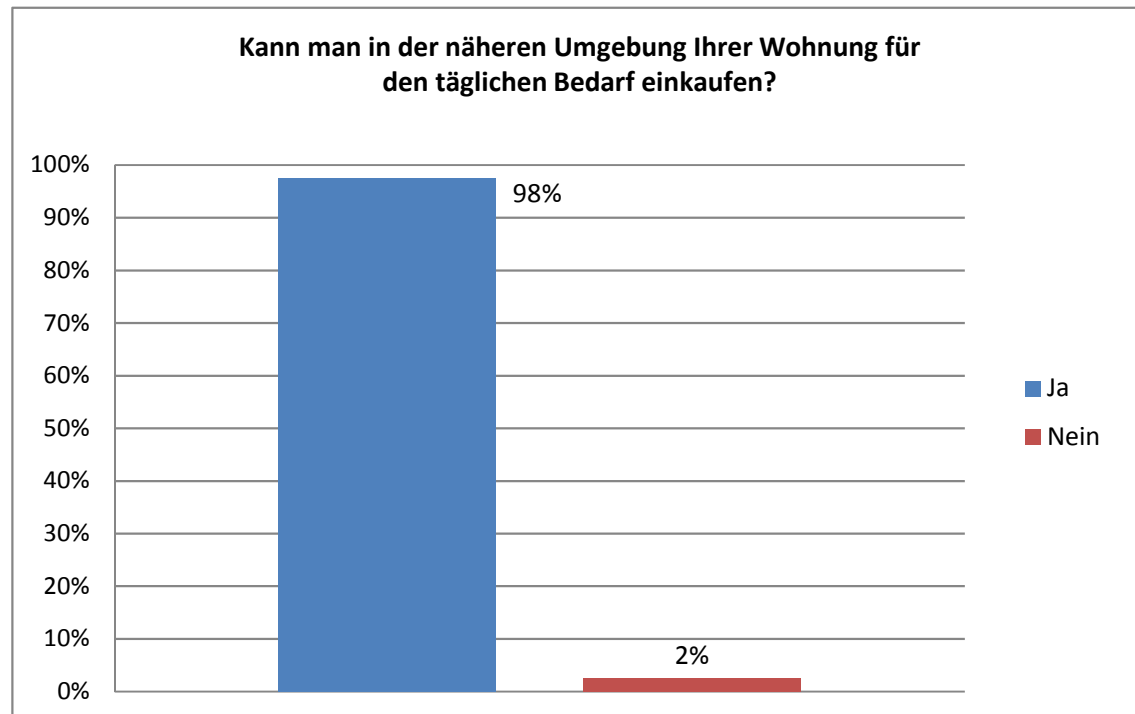
Kann man in der näheren Umgebung Ihrer Wohnung,  
im Umkreis von 1-2 km für den täglichen Bedarf einkaufen?

### Statusdaten

von 2583 Haushaltsbefragungen	Anzahl	Prozent
Frage beantwortet	1634	63%
Frage nicht beantwortet	949	37%

### Einkaufen täglicher Bedarf

Optionen	Anzahl	Häufigkeit
Ja	1594	98%
Nein	40	2%
Gesamt	1634	100%



### Frage 8

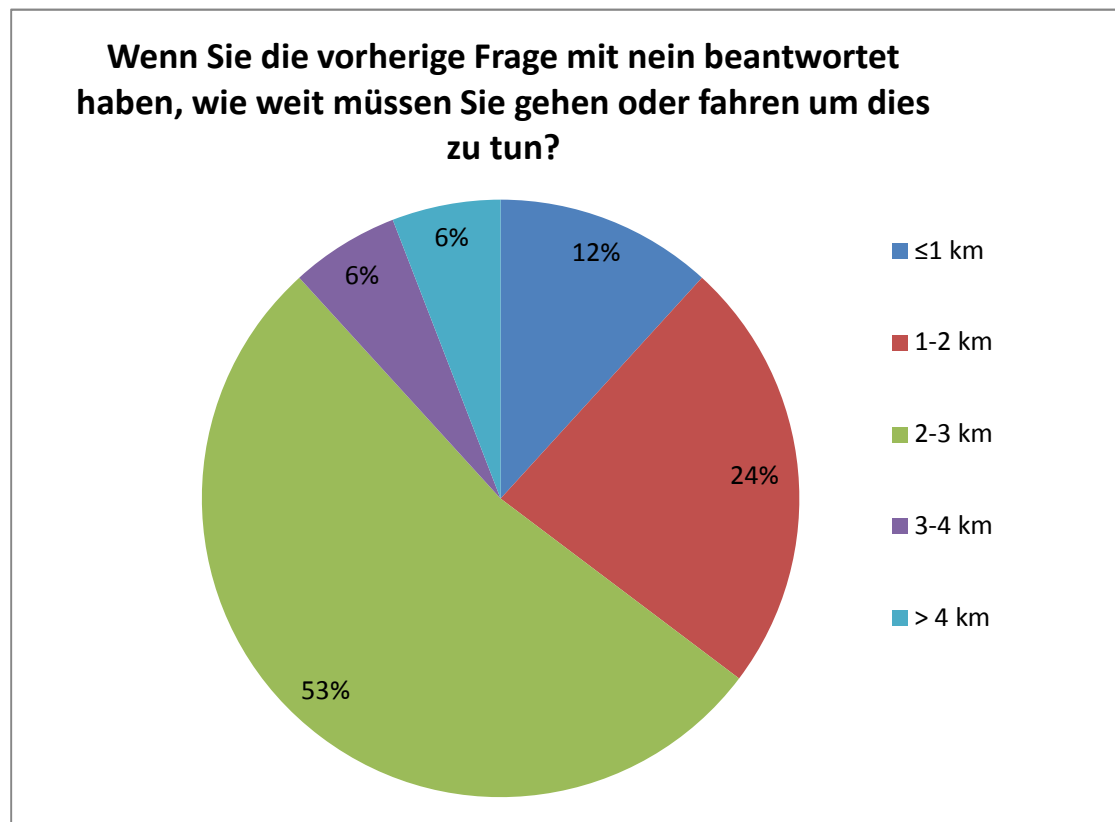
Wenn Sie die vorherige Frage mit nein beantwortet haben, wie weit müssen Sie gehen oder fahren um dies zu tun?

#### Statusdaten

von 2583 Teilnehmer	Anzahl	Prozent
Frage beantwortet	34	1%
Frage nicht beantwortet	2549	99%

#### Entfernung Einkaufen täglicher Bedarf

Entfernung in km	Anzahl	Häufigkeit
≤1 km	4	12%
1-2 km	8	24%
2-3 km	18	53%
3-4 km	2	6%
> 4 km	2	6%
	34	100%





## Frage 9

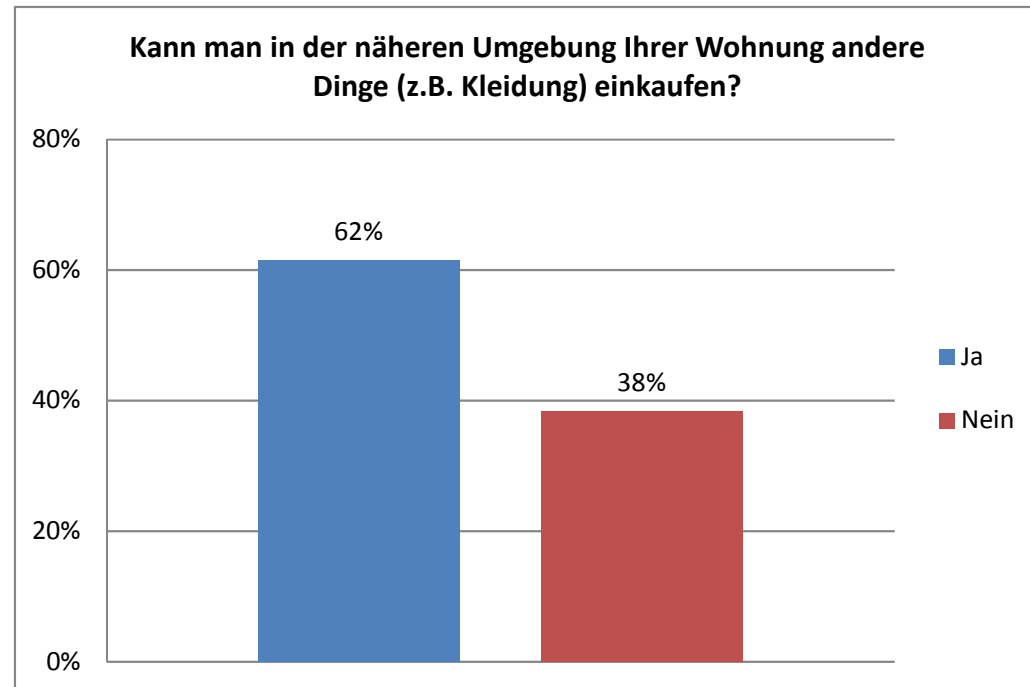
Kann man in der näheren Umgebung Ihrer Wohnung,  
im Umkreis von 1-2 km andere Dinge einkaufen (z. B. Kleidung)?

### Statusdaten

von 2583 Haushaltsbefragungen	Anzahl	Prozent
Frage beantwortet	1602	62%
Frage nicht beantwortet	981	38%

### Einkaufen (z. B. Kleidung)

Optionen	Anzahl	Häufigkeit
Ja	986	62%
Nein	616	38%
Gesamt	1602	100%



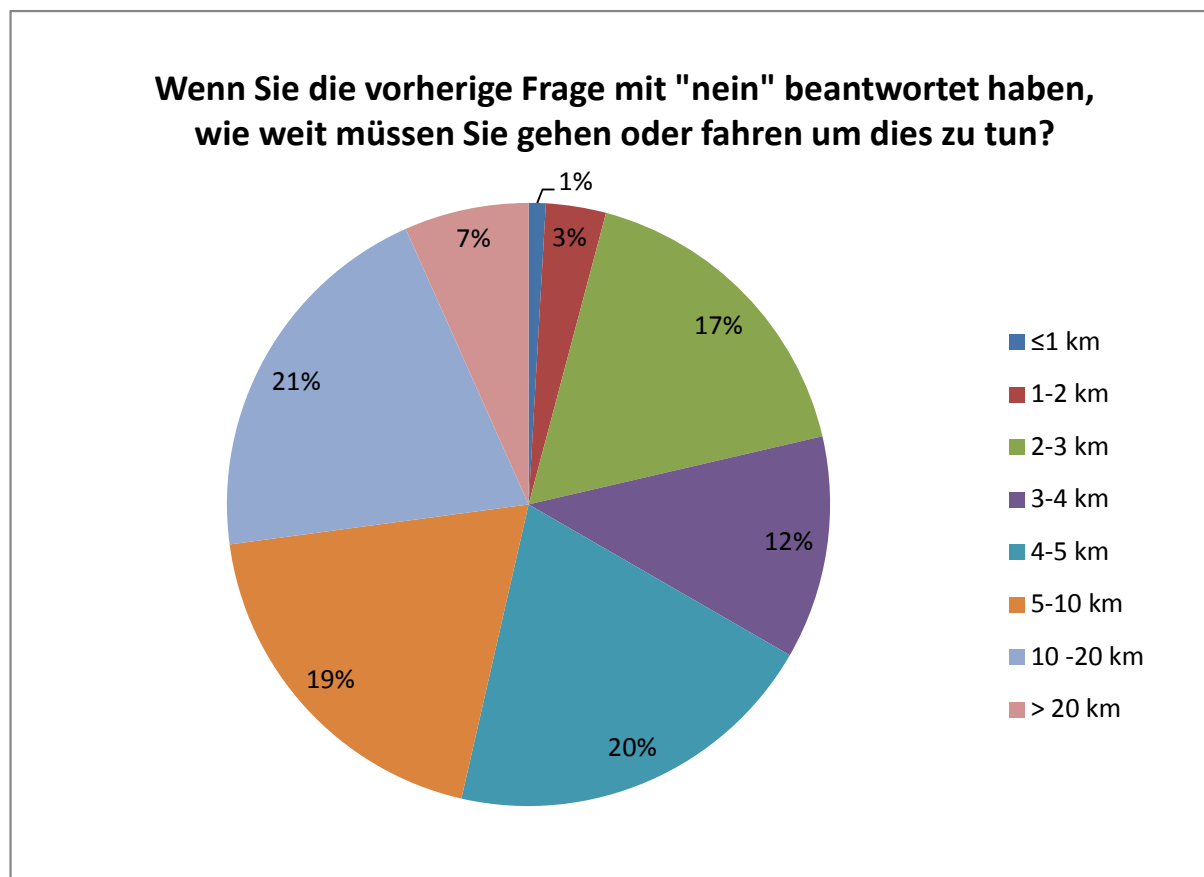
## Frage 10

Wenn Sie die vorherige Frage mit "nein" beantwortet haben, wie weit müssen Sie gehen oder fahren um dies zu tun?

### Statusdaten

von 2583 Haushaltsbefragungen	Anzahl	Prozent
Frage beantwortet	435	17%
Frage nicht beantwortet	2148	83%

Entfernung in km	Anzahl	Häufigkeit
≤1 km	4	1%
1-2 km	14	3%
2-3 km	75	17%
3-4 km	52	12%
4-5 km	88	20%
5-10 km	84	19%
10 -20 km	89	20%
> 20 km	29	7%
	435	100%



## Frage 11

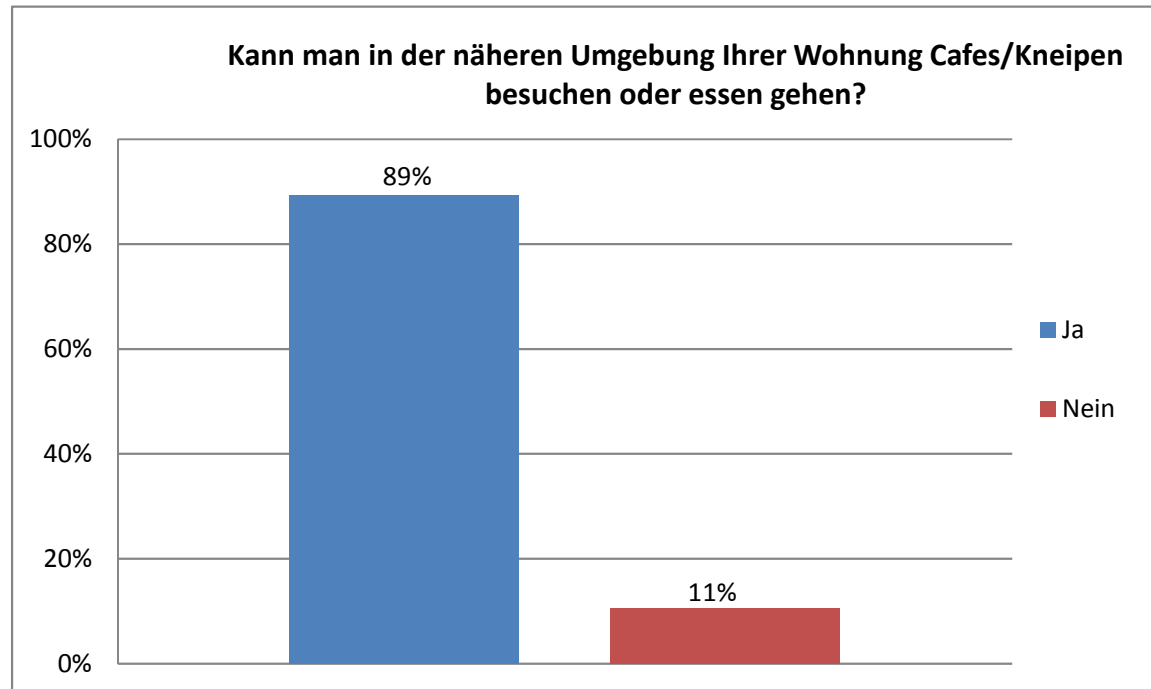
Kann man in der näheren Umgebung Ihrer Wohnung, im Umkreis von 1-2 km Cafes/Kneipen besuchen oder essen gehen?

### Statusdaten

von 2583 Haushaltsbefragungen	Anzahl	Prozent
Frage beantwortet	1581	61%
Frage nicht beantwortet	1002	39%

### Entfernung Cafés/Kneipen

Optionen	Anzahl	Häufigkeit
Ja	1413	89%
Nein	168	11%
Gesamt	1581	100%



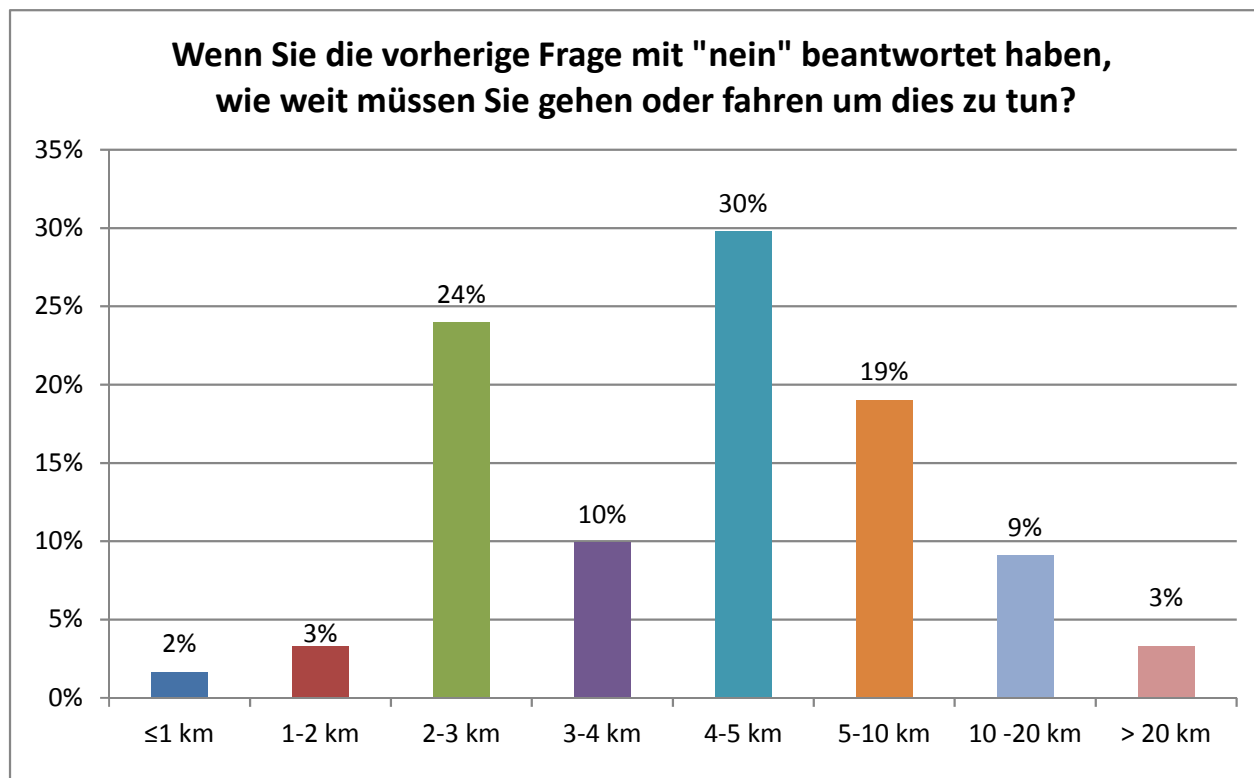
## Frage 12

Wenn Sie die vorherige Frage mit "nein" beantwortet haben, wie weit müssen Sie gehen oder fahren um dies zu tun?

### Statusdaten

von 2583 Haushaltsbefragungen	Anzahl	Prozent
Frage beantwortet	121	5%
Frage nicht beantwortet	2462	95%

Entfernung in km	Anzahl	Häufigkeit
≤1 km	2	2%
1-2 km	4	3%
2-3 km	29	24%
3-4 km	12	10%
4-5 km	36	30%
5-10 km	23	19%
10 -20 km	11	9%
> 20 km	4	3%
	121	100%



### Frage 13

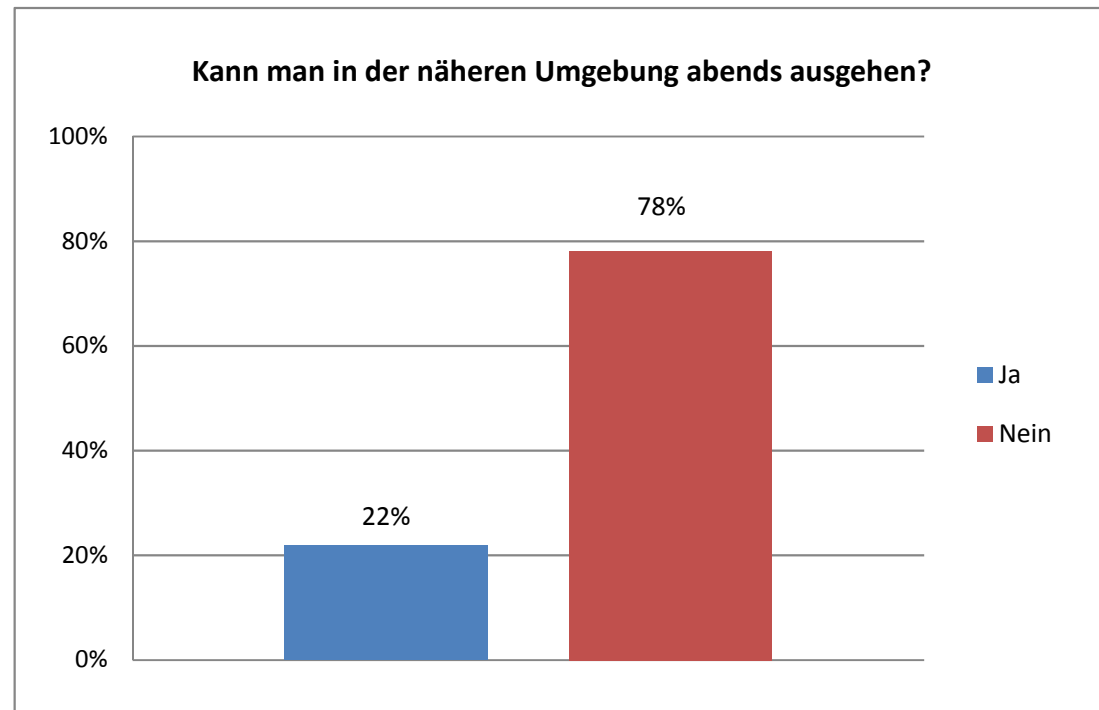
Kann man in der näheren Umgebung Ihrer Wohnung, im Umkreis von 1-2 km abends ausgehen?

#### Statusdaten

von 2583 Haushaltsbefragungen	Anzahl	Prozent
Frage beantwortet	1590	62%
Frage nicht beantwortet	993	38%

#### Entfernung Ausgehen

Optionen	Anzahl	Häufigkeit
Ja	349	22%
Nein	1241	78%
Gesamt	1590	100%



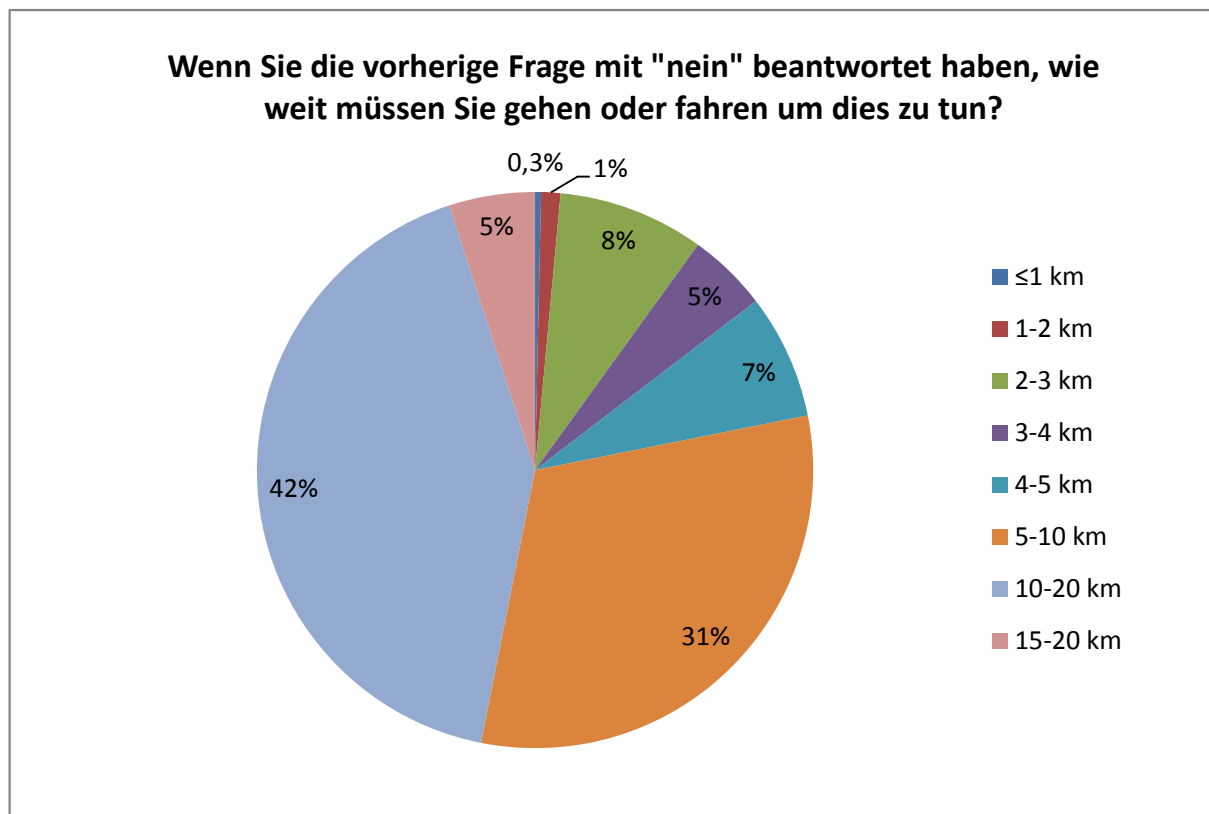
## Frage 14

Wenn Sie die vorherige Frage mit "nein" beantwortet haben, wie weit müssen Sie gehen oder fahren um dies zu tun?

### Statusdaten

von 2583 Haushaltsbefragungen	Anzahl	Prozent
Frage beantwortet	883	34%
Frage nicht beantwortet	1700	66%

Entfernung in km	Anzahl	Häufigkeit
≤1 km	3	0,3%
1-2 km	10	1%
2-3 km	75	8%
3-4 km	41	5%
4-5 km	64	7%
5-10 km	276	31%
10-20 km	370	42%
15-20 km	44	5%
	883	100%



## Frage 15

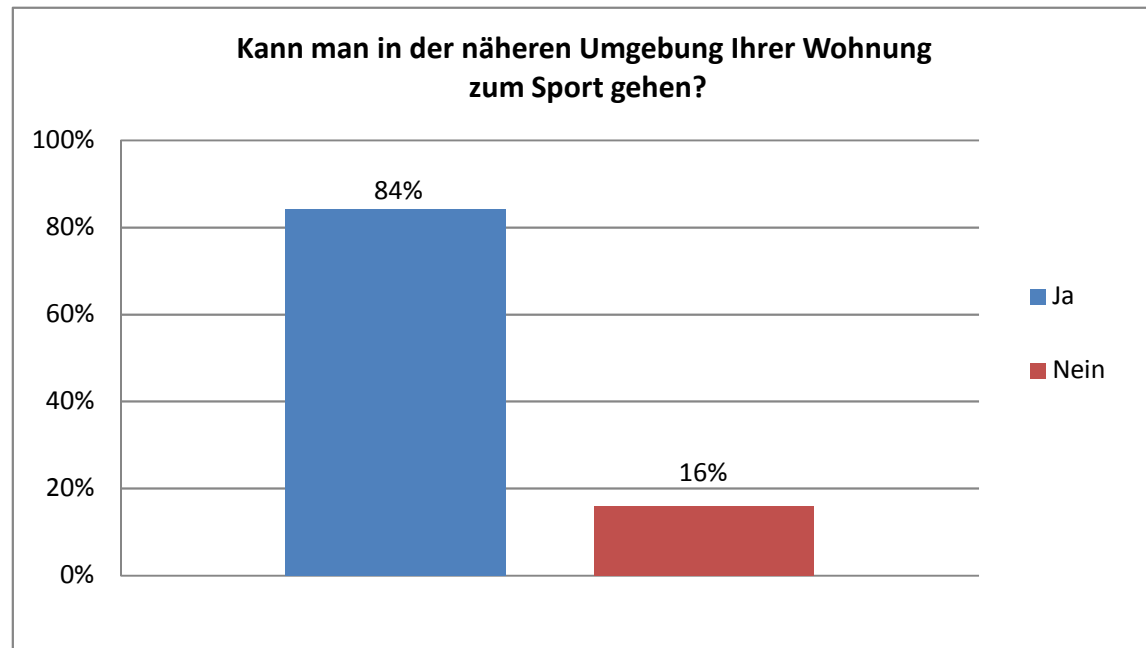
Kann man in der näheren Umgebung Ihrer Wohnung, im Umkreis von 1-2 km zum Sport gehen?

### Statusdaten

von 2583 Haushaltsbefragungen	Anzahl	Prozent
Frage beantwortet	1586	61%
Frage nicht beantwortet	997	39%

### Entfernung Sport

Optionen	Anzahl	Häufigkeit
Ja	1334	84%
Nein	252	16%
Gesamt	1586	100%



## Frage 16

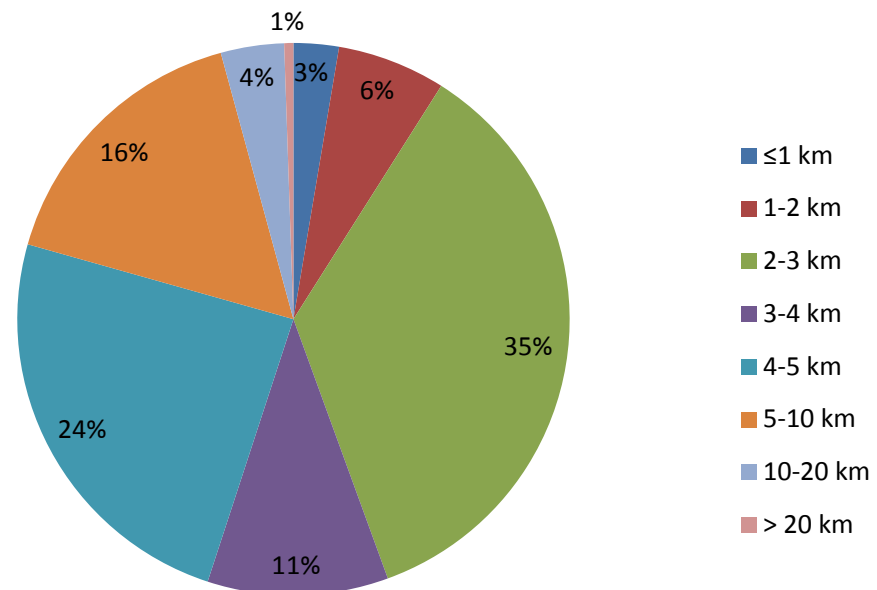
Wenn Sie die vorherige Frage mit "nein" beantwortet haben, wie weit müssen Sie gehen oder fahren um dies zu tun?

### Statusdaten

von 2583 Haushaltsbefragungen	Anzahl	Prozent
Frage beantwortet	189	7%
Frage nicht beantwortet	2394	93%

Entfernung	Anzahl	Häufigkeit
≤1 km	5	3%
1-2 km	12	6%
2-3 km	67	35%
3-4 km	20	11%
4-5 km	46	24%
5-10 km	31	16%
10-20 km	7	4%
> 20 km	1	1%
	189	100%

Wenn Sie die vorherige Frage mit "nein" beantwortet haben, wie weit müssen Sie gehen oder fahren um dies zu tun?





## Frage 17

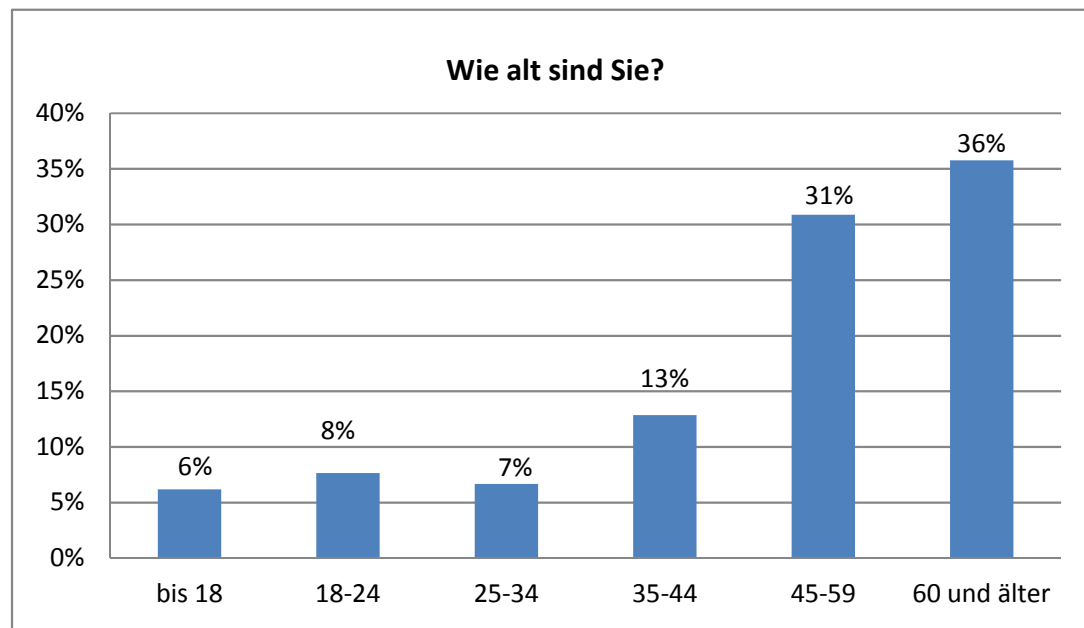
### Wie alt sind Sie?

#### Statusdaten

von 2583 Haushaltsbefragungen	Anzahl	Prozent
Frage beantwortet	2067	80%
Frage nicht beantwortet	516	20%

#### Altersangabe

Antwort	Anzahl Personen	Häufigkeit
bis 18	128	6%
18-24	158	8%
25-34	138	7%
35-44	266	13%
45-59	638	31%
60 und älter	739	36%
Gesamt	2067	100%



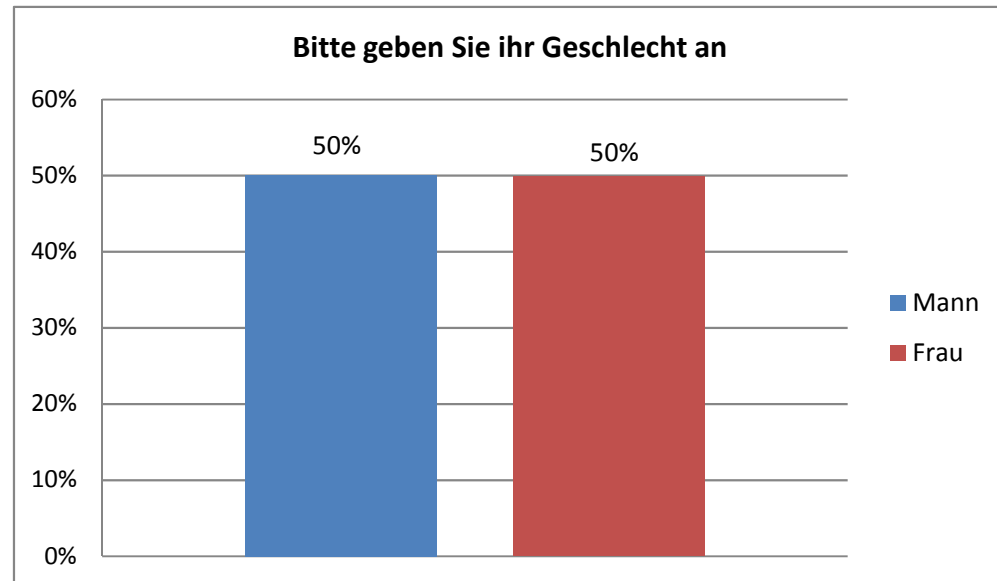
## Frage 18

### Bitte geben Sie Ihr Geschlecht an?

#### Statusdaten

von 2583 Haushaltsbefragungen	Anzahl	Prozent
Frage beantwortet	1628	63%
Frage nicht beantwortet	955	37%

Optionen	Anzahl Antworten	Häufigkeit
Mann	1385	50%
Frau	1379	50%
Gesamt	2764	100%



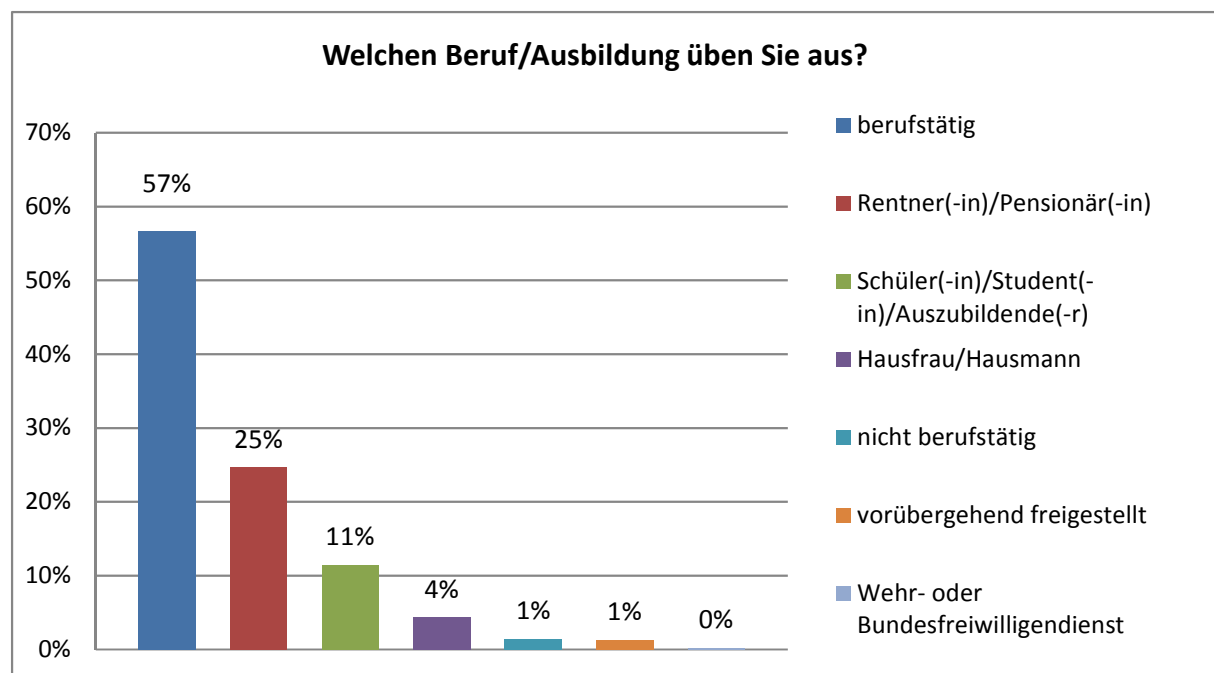
## Frage 19

### Welche(n) Beruf/Ausbildung üben Sie aus?

#### Statusdaten

von 2583 Haushaltsbefragungen	Anzahl	Prozent
Frage beantwortet	1648	64%
Frage nicht beantwortet	935	36%

Berufstätigkeit/Ausbildung	Gesamt	Häufigkeit
berufstätig	1583	57%
Rentner(-in)/Pensionär(-in)	689	25%
Schüler(-in)/Student(-in)/Auszubildende(-r)	321	11%
Hausfrau/Hausmann	120	4%
nicht berufstätig	40	1%
vorübergehend freigestellt	37	1%
Wehr- oder Bundesfreiwilligendienst	5	0%
Gesamt	2795	100%



## Frage 20

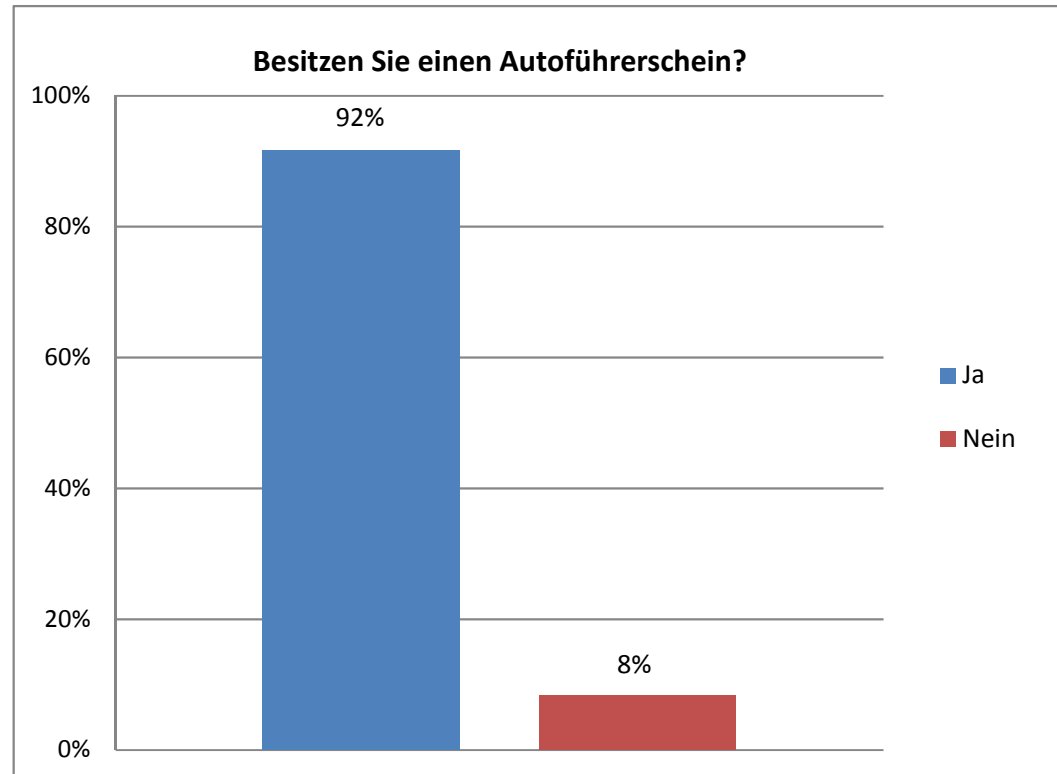
### Besitzen Sie einen Autoführerschein?

#### Statusdaten

von 2583 Haushaltsbefragungen	Anzahl	Prozent
Frage beantwortet	1655	64%
Frage nicht beantwortet	928	36%

#### Angaben zum Besitz Autoführerschein

Optionen	Anzahl Antworten	Häufigkeit
Ja	2554	92%
Nein	232	8%
Gesamt	2786	100%



## Frage 21

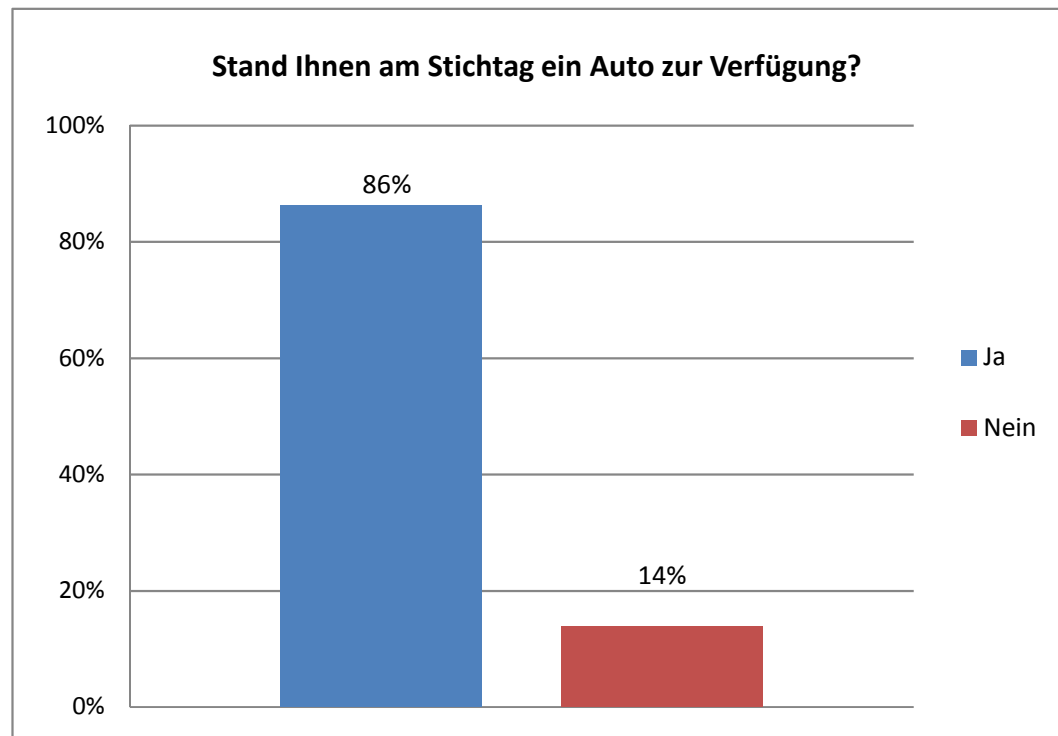
### Stand Ihnen am Stichtag ein PKW zur Verfügung?

#### Statusdaten

von 2583 Haushaltsbefragungen	Anzahl	Prozent
Frage beantwortet	1614	62%
Frage nicht beantwortet	969	38%

#### Angaben zur Pkw-Verfügbarkeit

Optionen	Anzahl	Häufigkeit
Ja	2296	86%
Nein	367	14%
Gesamt	2663	100%



## Frage 22

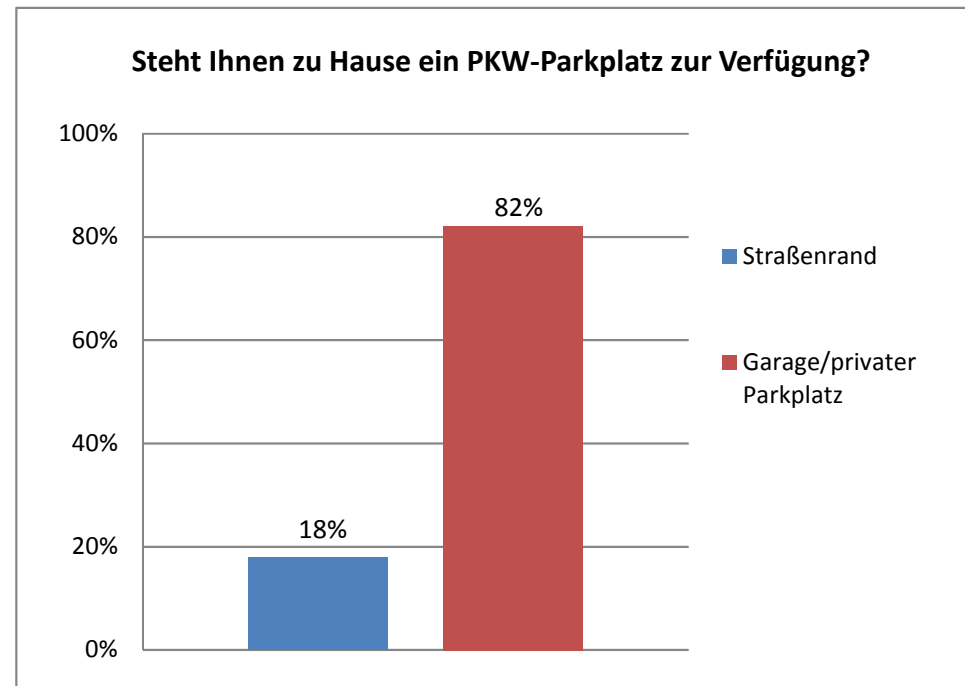
### Steht Ihnen zu Hause ein PKW-Parkplatz zur Verfügung?

#### Statusdaten

von 2583 Haushaltsbefragungen	Anzahl	Prozent
Frage beantwortet	1574	61%
Frage nicht beantwortet	1009	39%

#### Verfügbarkeit Pkw-Parkplatz

Optionen	Anzahl Antworten	Häufigkeit
Straßenrand	448	18%
Garage/privater Parkplatz	2051	82%
Gesamt	2499	100%



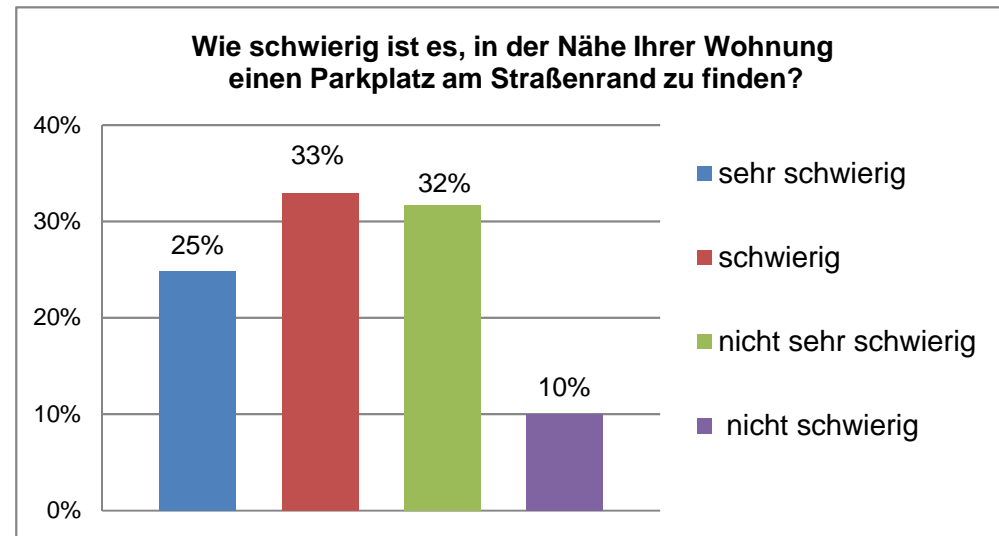
### Frage 23

Wie schwierig ist es, in der Nähe Ihrer Wohnung einen Parkplatz am Straßenrand zu finden?

#### Statusdaten

von 2583 Haushaltsbefragungen	Anzahl	Prozent
Frage beantwortet	1554	60%
Frage nicht beantwortet	1029	40%

Optionen	Anzahl Antworten	Häufigkeit
sehr schwierig	385	25%
schwierig	512	33%
nicht sehr schwierig	492	32%
nicht schwierig	165	10%
Gesamt	1554	99%



## Frage 24

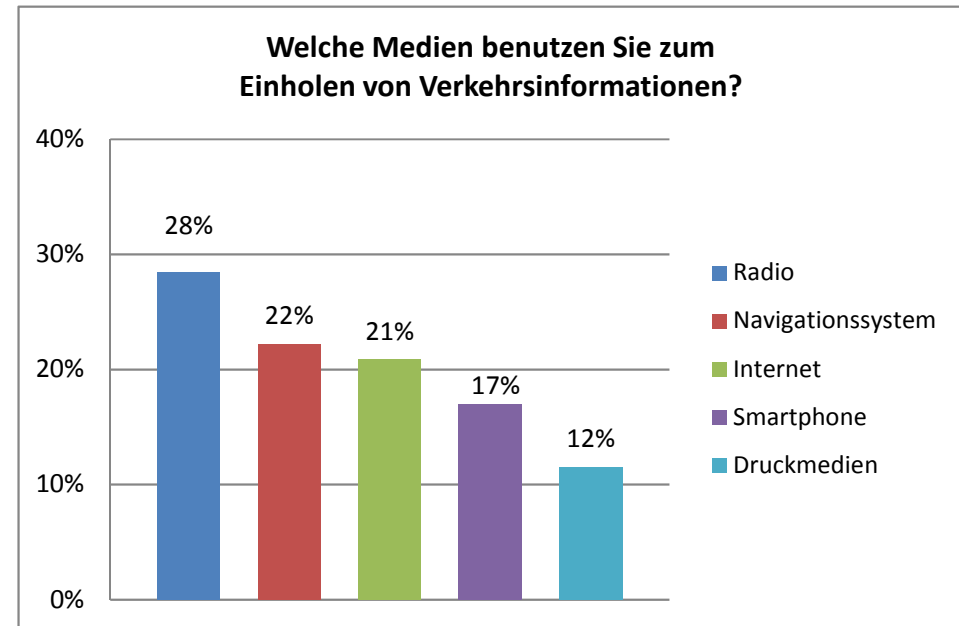
### Welche Medien nutzen Sie zum Einholen von Verkehrsinformationen?

#### Statusdaten

von 2583 Haushaltsbefragungen	Anzahl	Prozent
Frage beantwortet	1612	62%
Frage nicht beantwortet	971	38%

#### Nutzung Medien (Mehrfachnennungen möglich)

Medien/Optionen	Anzahl Antworten	Häufigkeit
Radio	1838	28%
Navigationssystem	1436	22%
Internet	1349	21%
Smartphone	1100	17%
Druckmedien	745	12%
Gesamt	6468	100%





## Frage 25

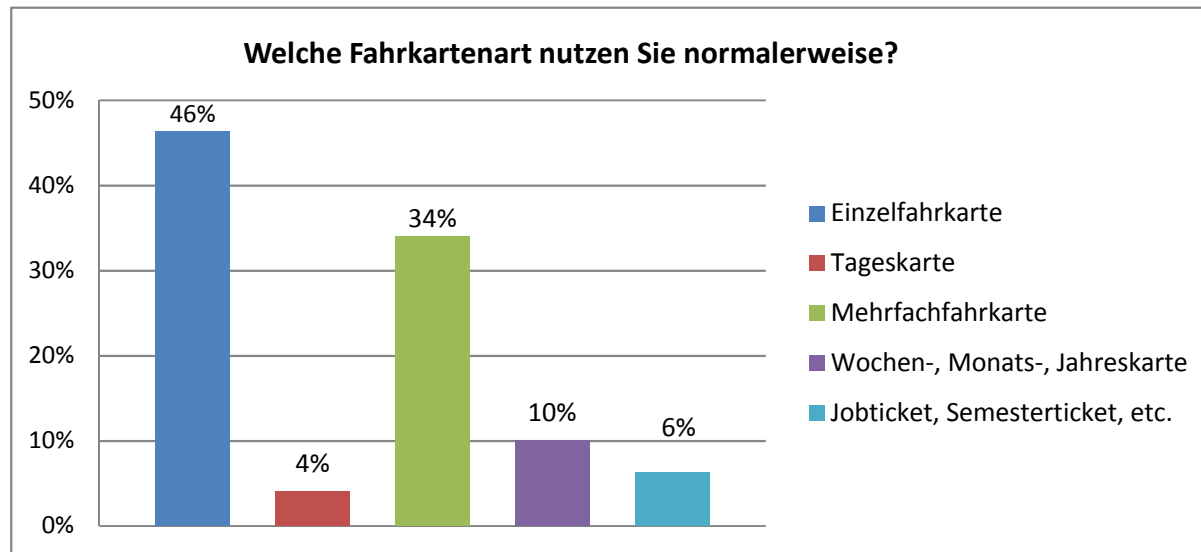
Wenn Sie mit dem ÖPNV fahren, welche Fahrkartenart nutzen Sie normalerweise?

### Statusdaten

von 2583 Haushaltsbefragungen	Anzahl	Prozent
Frage beantwortet	1596	62%
Frage nicht beantwortet	987	38%

### Fahrkartenart

Fahrkartenart	Anzahl Antworten	Häufigkeit
Einzelfahrkarte	740	46%
Tageskarte	65	4%
Mehrfachfahrkarte	543	34%
Wochen-, Monats-, Jahreskarte	149	10%
Jobticket, Semesterticket, etc.	99	6%
Gesamt	1596	101%



## Frage 26

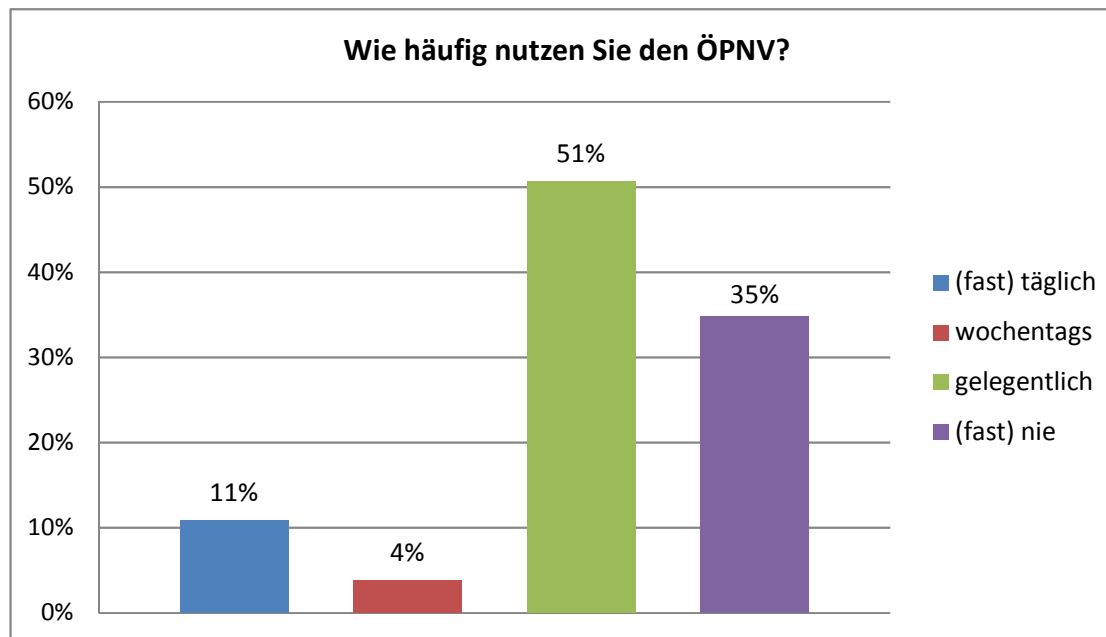
### Wie häufig nutzen Sie den ÖPNV (Bus, Bahn, Taxi)?

#### Statusdaten

von 2583 Haushaltsbefragungen	Anzahl	Prozent
Frage beantwortet	1630	63%
Frage nicht beantwortet	953	37%

#### Angaben zur ÖPNV-Nutzung

ÖPNV-Nutzung	Anzahl	Häufigkeit
(fast) täglich	294	11%
wochentags	103	4%
gelegentlich	1379	51%
(fast) nie	947	35%
Gesamt	2723	



## Frage 27

Ich würde den ÖPNV häufiger nutzen, wenn...

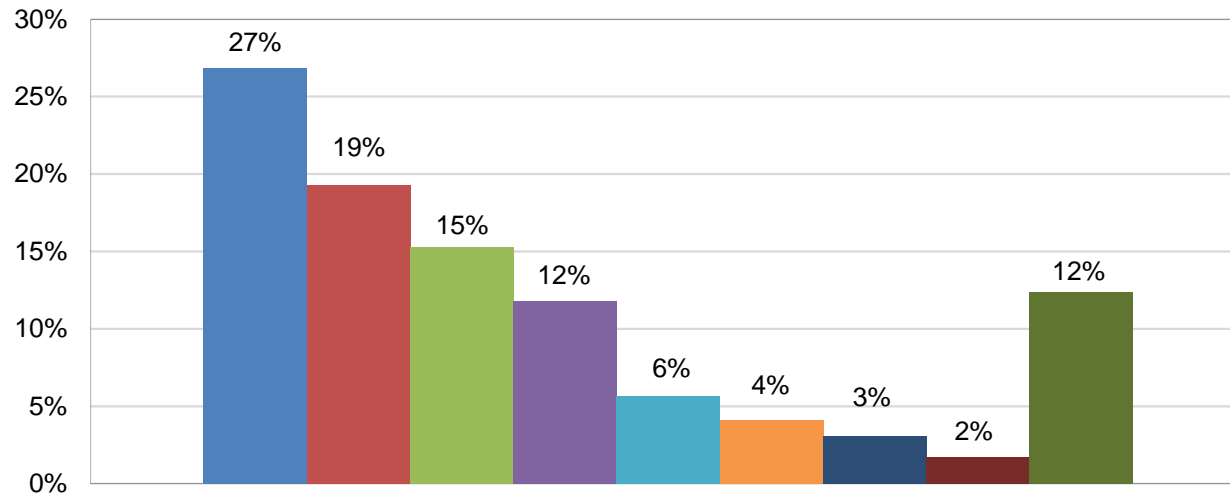
### Statusdaten

von 2583 Haushaltsbefragungen	Anzahl	Prozent
Frage beantwortet	1508	58%
Frage nicht beantwortet	1075	42%

### Ergebnisse (Mehrfachnennungen möglich)

Optionen	Anzahl Antworten	Häufigkeit
...die Fahrpreise günstiger wären	1427	27%
...die Taktfrequenz höher wäre	1027	19%
...es weniger Verspätungen gäbe	814	15%
...es günstigere Umsteigeverbindungen gäbe	626	12%
...die Fahrzeuge und Haltestellen sauberer und sicherer wären	299	6%
...die Haltestellen besser erreichbar/näher wären	218	4%
...ich ein Jobticket hätte	163	3%
...die Fahrzeuge bzw. Haltestellen barrierefrei zugänglich wären	91	2%
Ich würde den ÖPNV generell nicht häufiger nutzen	658	12%
Gesamt	5323	54%

### Ich würde den ÖPNV häufiger nutzen, wenn...



- ...die Fahrpreise günstiger wären
- ...die Taktfrequenz höher wäre
- ...es weniger Verspätungen gäbe
- ...es günstigere Umsteigeverbindungen gäbe
- ...die Fahrzeuge und Haltestellen sauberer und sicherer wären
- ...die Haltestellen besser erreichbar/näher wären
- ...ich ein Jobticket hätte
- ...die Fahrzeuge bzw. Haltestellen barrierefrei zugänglich wären
- Ich würde den ÖPNV generell nicht häufiger nutzen

## Frage 28

### Welche sonstige Aussagen treffen auf die ÖPNV-Nutzung zu?

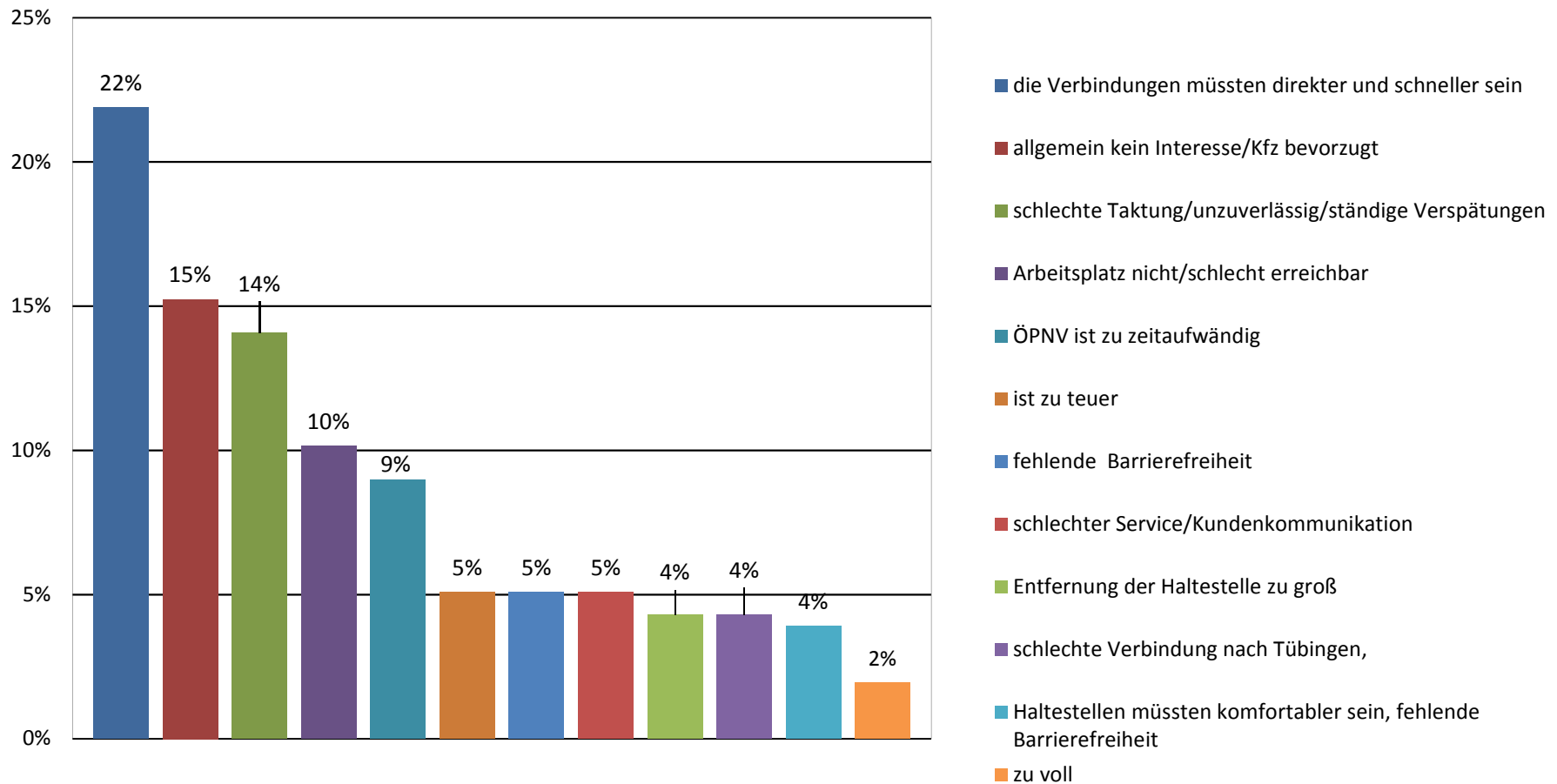
#### Statusdaten

von 2583 Haushaltsbefragungen	Anzahl	Prozent
Frage beantwortet	256	10%
Frage nicht beantwortet	2327	90%

#### Ergebnisse

Antwort	Anzahl	Häufigkeit
die Verbindungen müssten direkter und schneller sein	56	22%
allgemein kein Interesse/Kfz bevorzugt	39	15%
schlechte Taktung/unzuverlässig/ständige Verspätungen	36	14%
Arbeitsplatz nicht/schlecht erreichbar	26	10%
ÖPNV ist zu zeitaufwändig	23	9%
ist zu teuer	13	5%
fehlende Barrierefreiheit	13	5%
schlechter Service/Kundenkommunikation	13	5%
Entfernung der Haltestelle zu groß	11	4%
schlechte Verbindung nach Tübingen,	11	4%
Haltestellen müssten komfortabler sein, fehlende Barrierefreiheit	10	4%
zu voll	5	2%
	256	100%

## Welche sonstige Aussagen treffen auf die ÖPNV-Nutzung zu?



## Frage 29

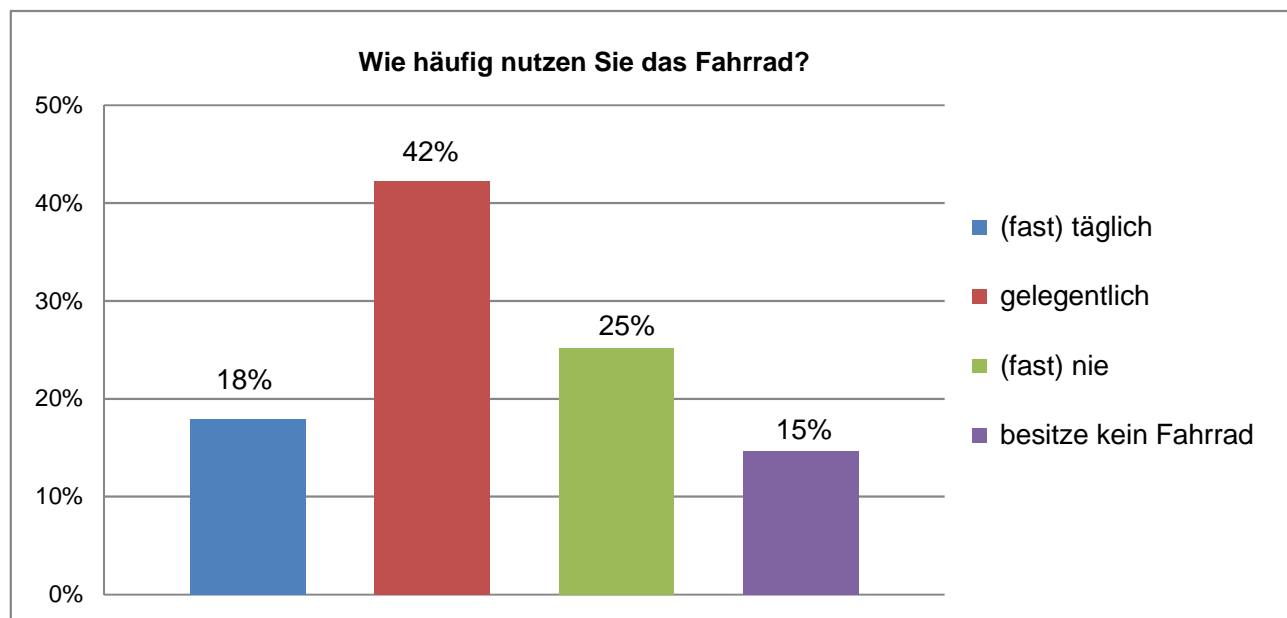
### Wie häufig nutzen Sie das Fahrrad?

#### Statusdaten

von 2583 Haushaltsbefragungen	Anzahl	Prozent
Frage beantwortet	1611	62%
Frage nicht beantwortet	972	38%

#### Ergebnisse

Fahrradnutzung	Anzahl Antwort	Häufigkeit
(fast) täglich	289	18%
gelegentlich	681	42%
(fast) nie	406	25%
besitze kein Fahrrad	235	15%
Gesamt	1611	100%



## Frage 30

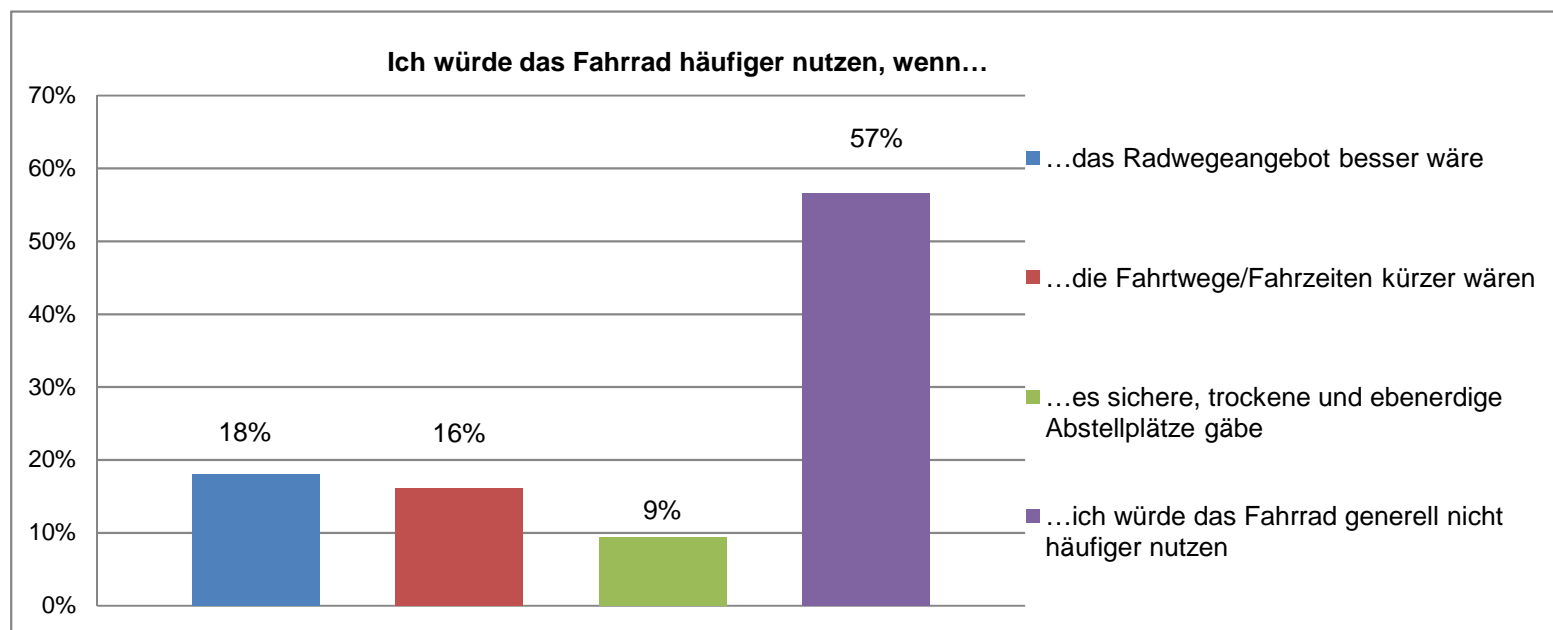
### Ich würde das Fahrrad häufiger nutzen, wenn...

#### Statusdaten

von 2583 Haushaltsbefragungen	Anzahl	Prozent
Frage beantwortet	1166	45%
Frage nicht beantwortet	1417	55%

#### Ergebnisse (Mehrfachnennungen möglich)

Optionen	Anzahl Antworten	Häufigkeit
...das Radwegeangebot besser wäre	362	18%
...die Fahrtwege/Fahrzeiten kürzer wären	322	16%
...es sichere, trockene und ebenerdige Abstellplätze gäbe	189	9%
...ich würde das Fahrrad generell nicht häufiger nutzen	1135	57%
Gesamt	2008	100%





### Frage 31

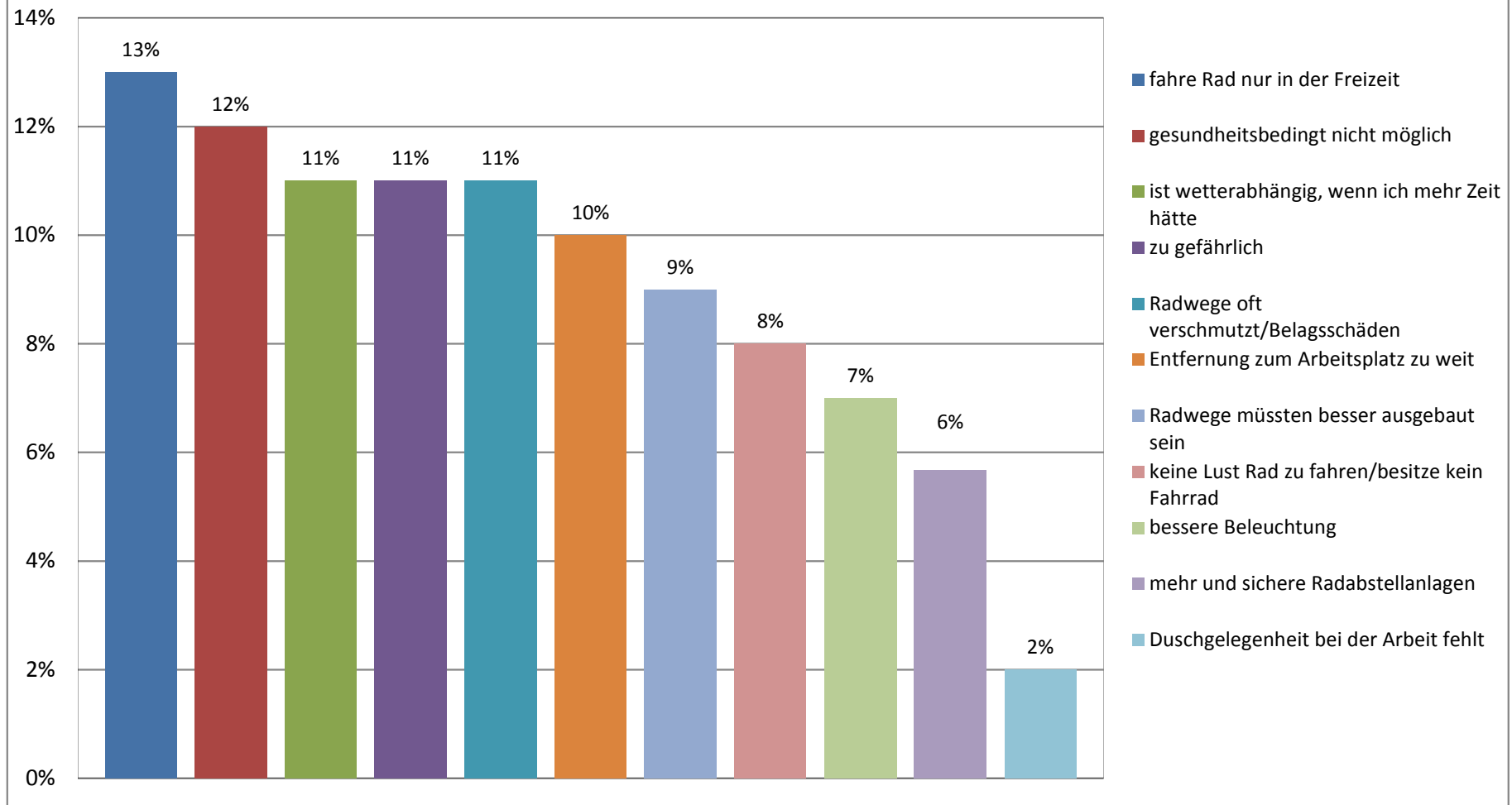
### Welche sonstige Aussagen treffen auf die Nutzung des Fahrrades zu?

#### Statusdaten

von 2583 Haushaltsbefragungen	Anzahl	Prozent
Frage beantwortet	132	5%
Frage nicht beantwortet	2451	95%

Antwort	Anzahl	Häufigkeit
fahre Rad nur in der Freizeit	17	13%
gesundheitsbedingt nicht möglich	16	12%
ist wetterabhängig, wenn ich mehr Zeit hätte	14	11%
zu gefährlich	14	11%
Radwege oft verschmutzt/Belagsschäden	14	11%
Entfernung zum Arbeitsplatz zu weit	13	10%
Radwege müssten besser ausgebaut sein	12	9%
keine Lust Rad zu fahren/besitze kein Fahrrad	11	8%
bessere Beleuchtung	9	7%
mehr und sichere Radabstellanlagen	8	6%
Duschgelegenheit bei der Arbeit fehlt	4	2%
	132	100%

## Welche sonstige Aussagen treffen auf die Nutzung des Fahrrades zu?



## Frage 32

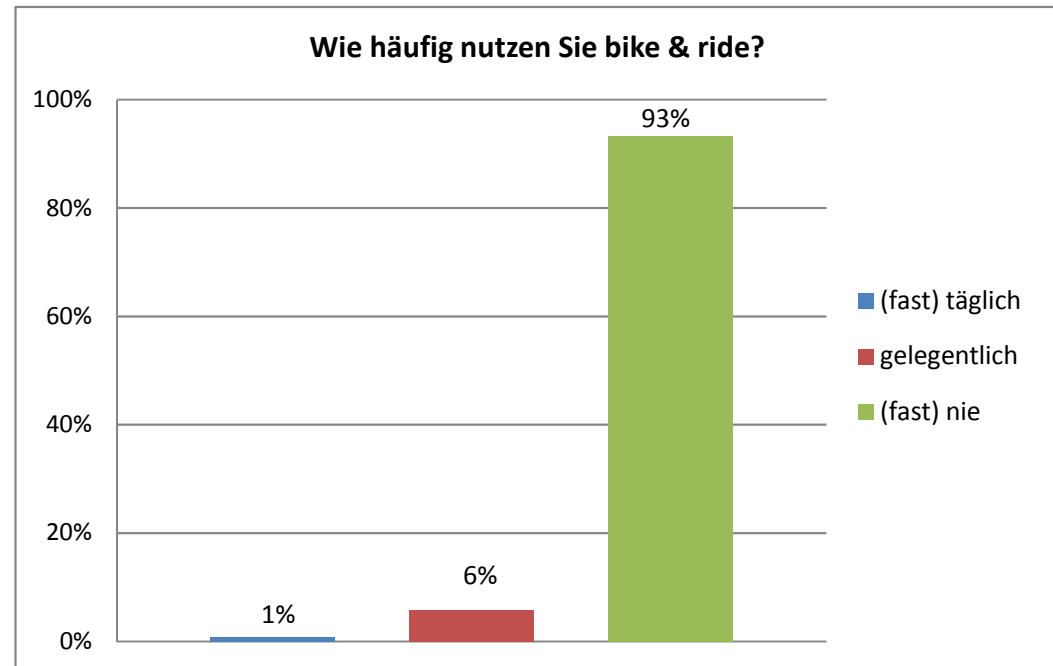
### Wie häufig nutzen Sie bike & ride (Verknüpfung von Fahrrad und ÖPNV)?

#### Statusdaten

von 2583 Haushaltsbefragungen	Anzahl	Prozent
Frage beantwortet	1507	58%
Frage nicht beantwortet	1076	42%

#### Angaben zur bike & ride-Nutzung

bike & ride-Nutzung	Anzahl Antworten	Häufigkeit
(fast) täglich	22	1%
gelegentlich	147	6%
(fast) nie	2354	93%
Gesamt	2523	100%



### Frage 33

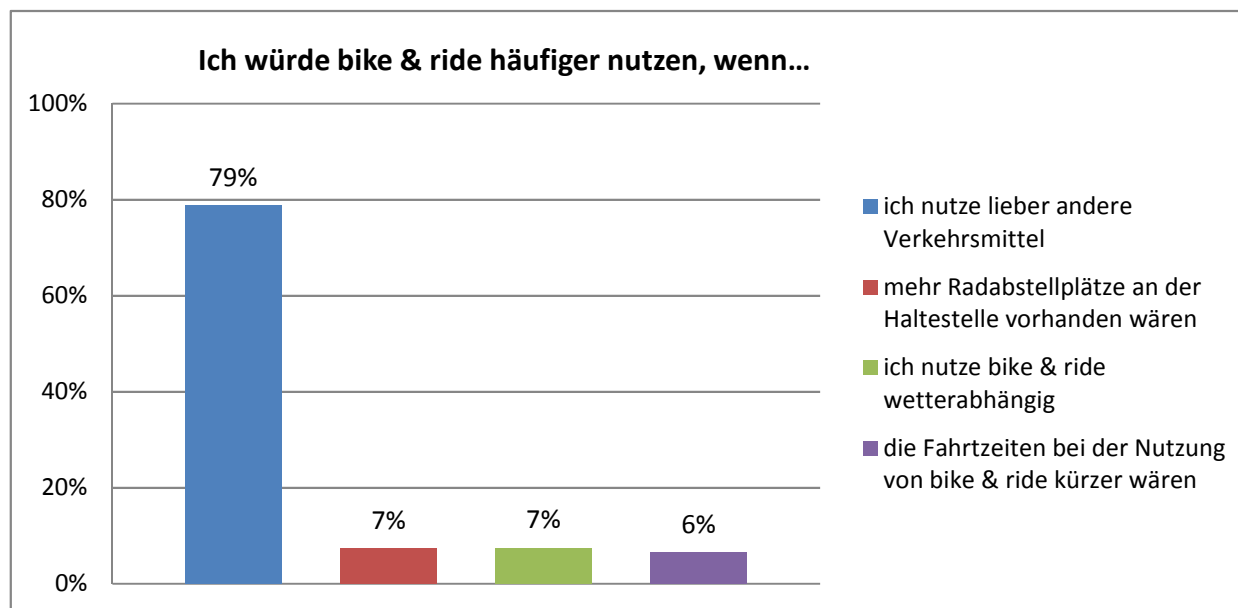
### Ich würde bike & ride häufiger nutzen, wenn...

#### Statusdaten

von 2583 Haushaltsbefragungen	Anzahl	Prozent
Frage beantwortet	1195	46%
Frage nicht beantwortet	1388	54%

#### Ergebnisse Mehrfachnennungen möglich)

Optionen	Anzahl Antworten	Häufigkeit
ich nutze lieber andere Verkehrsmittel	1510	79%
mehr Radabstellplätze an der Haltestelle vorhanden wären	140	7%
ich nutze bike & ride wetterabhängig	142	7%
die Fahrtzeiten bei der Nutzung von bike & ride kürzer wären	123	6%
Gesamt	1915	100%



## Frage 34

### Welche sonstigen Aussagen treffen auf die Nutzung des bike & ride zu?

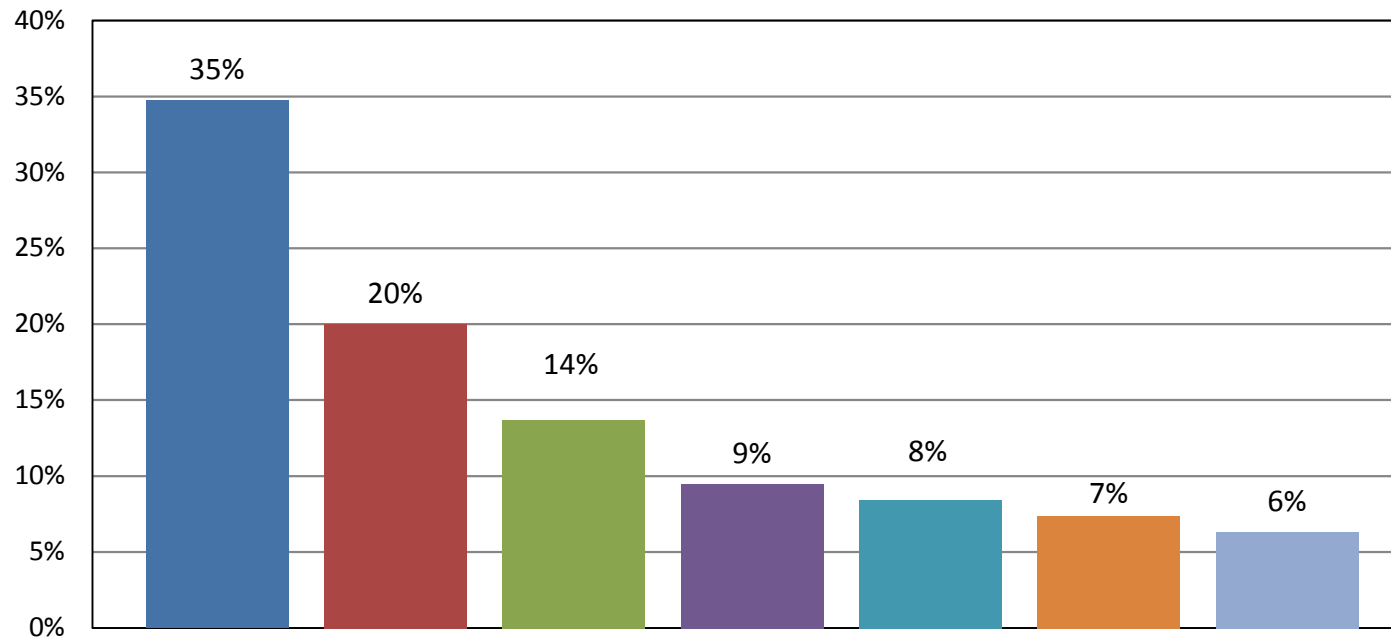
#### Statusdaten

von 2583 Haushaltsbefragungen	Anzahl	Prozent
Frage beantwortet	76	3%
Frage nicht beantwortet	2507	97%

#### Ergebnisse

Antwort	Anzahl Antworten	Häufigkeit
Radabstellanlagen zu unsicher/abschließbare Boxen wären besser	33	35%
kein Interesse/Bedarf	19	20%
Radverkehrsnetz müsste ausgebaut/verbessert werden	13	14%
Fahrradmitnahme im Bus müsste erlaubt sein	9	9%
nutze Fahrrad nur in der Freizeit	8	8%
ÖPNV-Verbindungen müssten besser sein	7	7%
ist zu anstrengend aufgrund der Topographie	6	6%
	95	100,00%

## Welche sonstigen Aussagen treffen auf die Nutzung des bike & ride zu?



- Radabstellanlagen zu unsicher/abschließbare Boxen wären besser
- kein Interesse/Bedarf
- Radverkehrsnetz müsste ausgebaut/verbessert werden
- Fahrradmitnahme im Bus müsste erlaubt sein
- nutze Fahrrad nur in der Freizeit
- ÖPNV-Verbindungen müssten besser sein
- ist zu anstrengend aufgrund der Topographie

### Frage 35

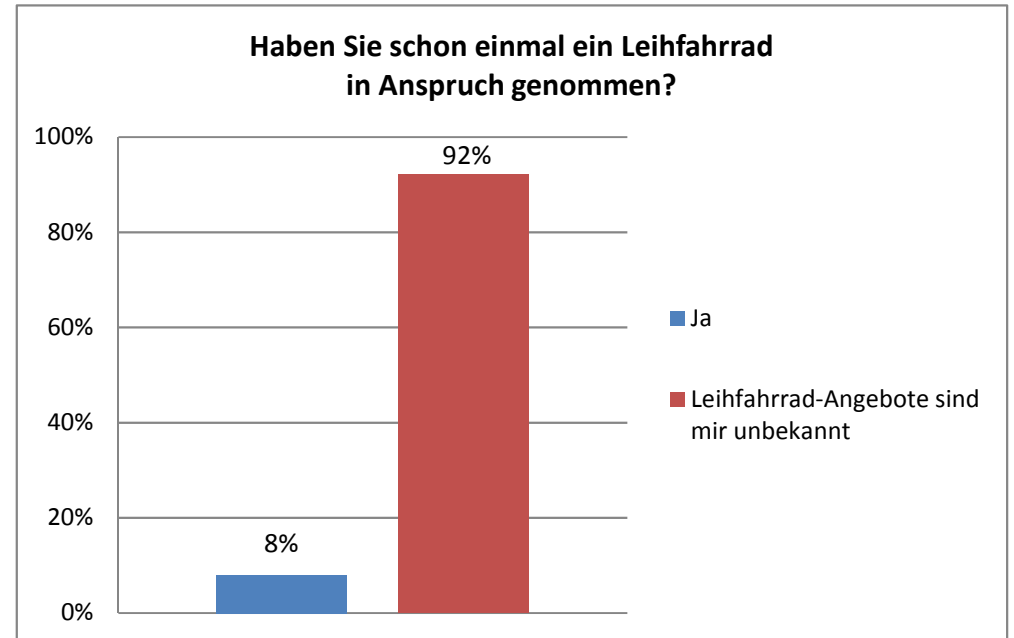
Haben Sie schon einmal ein Leihfahrrad (z. B. call-a-bike) in Anspruch genommen?

#### Statusdaten

von 2583 Haushaltsbefragungen	Anzahl	Prozent
Frage beantwortet	1044	40,42%
Frage nicht beantwortet	1539	59,58%

#### Ergebnisse

Nutzung Leihfahrrad	Anzahl	Häufigkeit
Ja	83	8%
Leihfahrrad-Angebote sind mir unbekannt	961	92%
Gesamt	1044	100%



### Frage 36

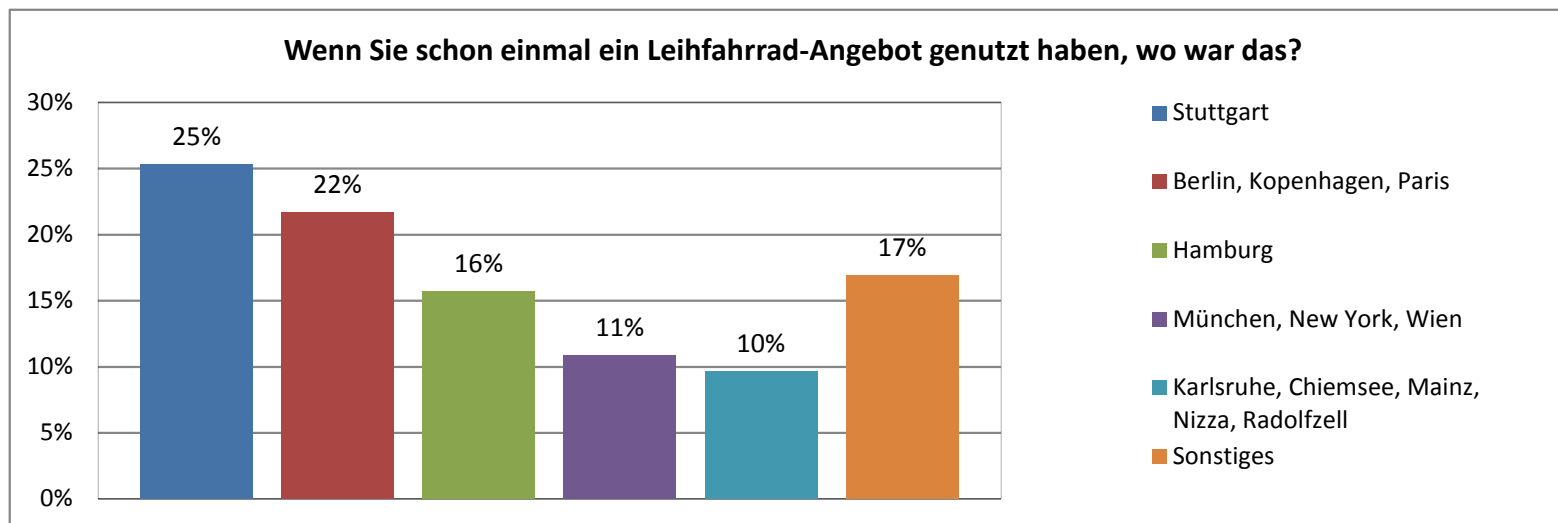
Wenn Sie schon einmal ein Leihfahrrad-Angebot genutzt haben, wo war das?

#### Statusdaten

von 2583 Haushaltsbefragungen	Anzahl	Prozent
Frage beantwortet	83	3%
Frage nicht beantwortet	2500	97%

#### Ergebnisse

Antwort	Anzahl	Häufigkeit
Stuttgart	21	25%
Berlin, Kopenhagen, Paris	18	22%
Hamburg	13	16%
München, New York, Wien	9	11%
Karlsruhe, Chiemsee, Mainz, Nizza, Radolfzell	8	10%
Sonstiges	14	17%
	83	100%





## Frage 37

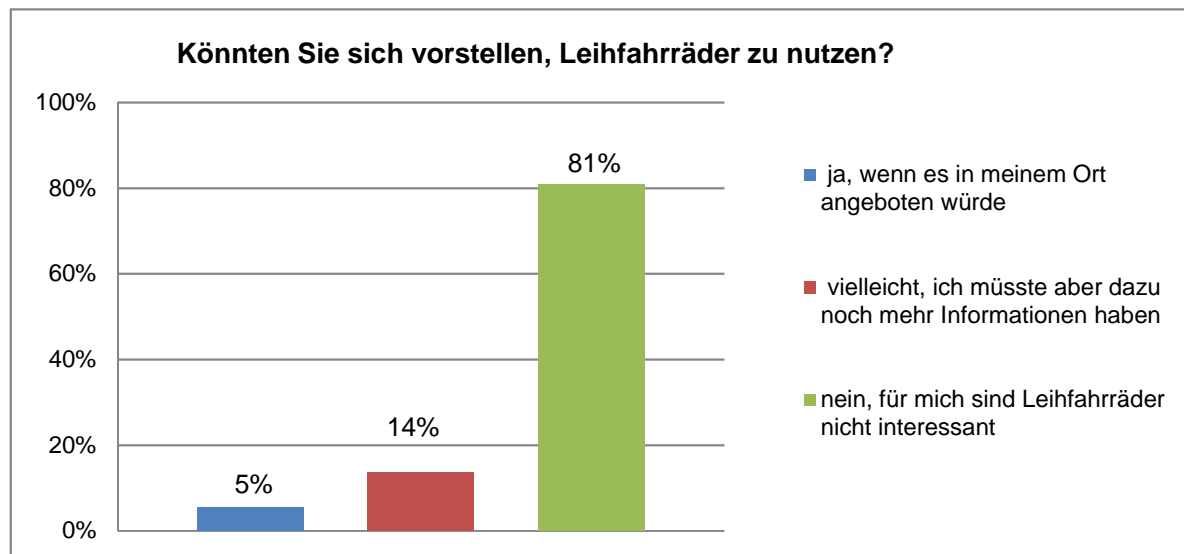
### Könnten Sie sich vorstellen, Leihfahrräder (häufiger) zu nutzen?

#### Statusdaten

von 2583 Haushaltsbefragungen	Anzahl	Prozent
Frage beantwortet	1470	57%
Frage nicht beantwortet	1113	43%

#### Ergebnisse

Optionen	Anzahl Antworten	Häufigkeit
ja, wenn es in meinem Ort angeboten würde	132	5%
vielleicht, ich müsste aber dazu noch mehr Informationen haben	335	14%
nein, für mich sind Leihfahrräder nicht interessant	1973	81%
Gesamt	2440	100%



### Frage 38

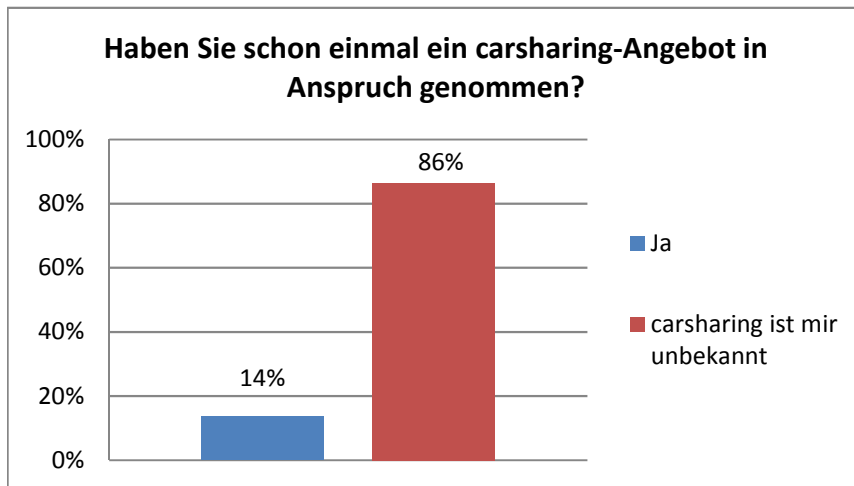
### Haben Sie schon einmal ein carsharing-Angebot in Anspruch genommen?

#### Statusdaten

von 2583 Haushaltsbefragungen	Anzahl	Prozent
Frage beantwortet	547	21%
Frage nicht beantwortet	2036	79%

#### Ergebnisse

carsharing-Nutzung	Anzahl	Häufigkeit
Ja	74	14%
carsharing ist mir unbekannt	473	86%
Gesamt	547	100%



### Frage 39

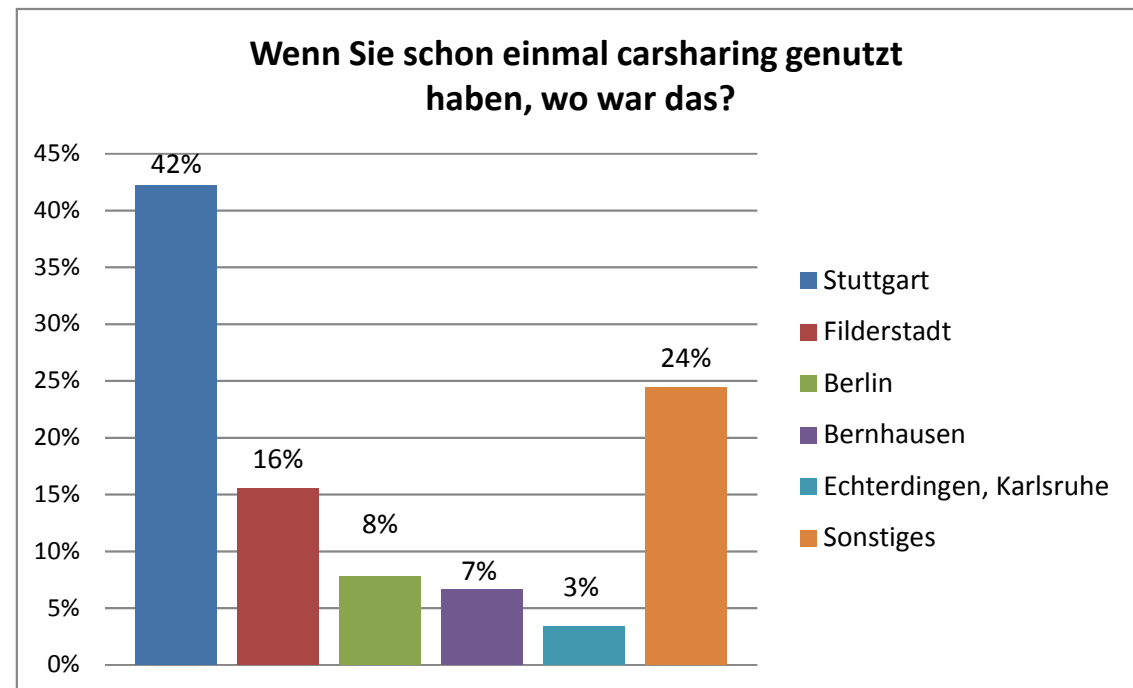
### Wenn Sie schon einmal carsharing genutzt haben, wo war das?

#### Statusdaten

von 2583 Teilnehmer	Anzahl	Prozent
Frage beantwortet	74	3%
Frage nicht beantwortet	2509	97%

#### Ergebnisse (Mehrfachnennungen möglich)

Antwort	Anzahl	Häufigkeit
Stuttgart	38	42%
Filderstadt	14	16%
Berlin	7	8%
Bernhausen	6	7%
Echterdingen, Karlsruhe	3	3%
Sonstiges	22	24%
	90	100%



## Frage 40

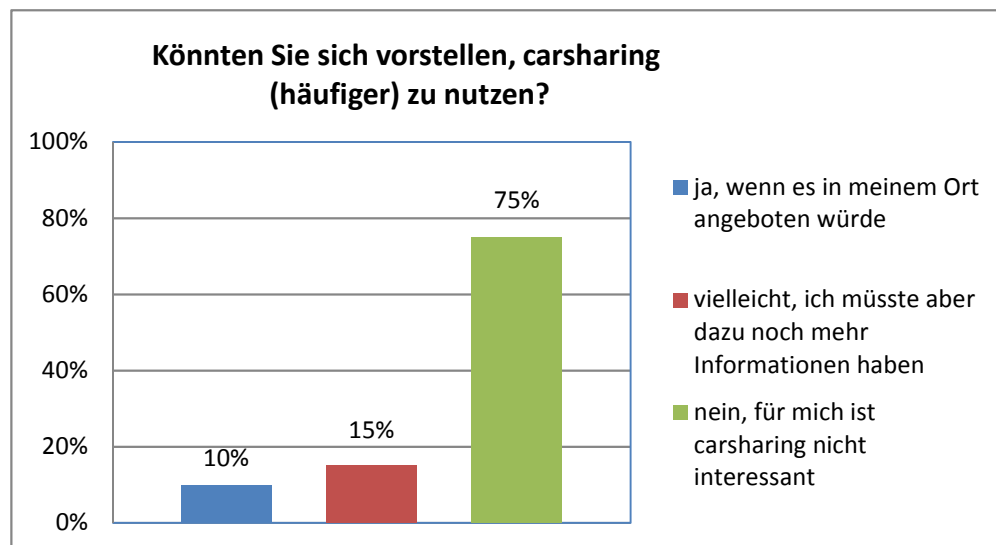
### Könnten Sie sich vorstellen, carsharing (häufiger) zu nutzen?

#### Statusdaten

von 2583 Haushaltsbefragungen	Anzahl	Prozent
Frage beantwortet	1462	57%
Frage nicht beantwortet	1121	43%

#### Ergebnisse

Optionen	Anzahl Antworten	Häufigkeit
ja, wenn es in meinem Ort angeboten würde	236	10%
vielleicht, ich müsste aber dazu noch mehr Informationen haben	361	15%
nein, für mich ist carsharing nicht interessant	1795	75%
Gesamt	2392	100%



## Frage 41

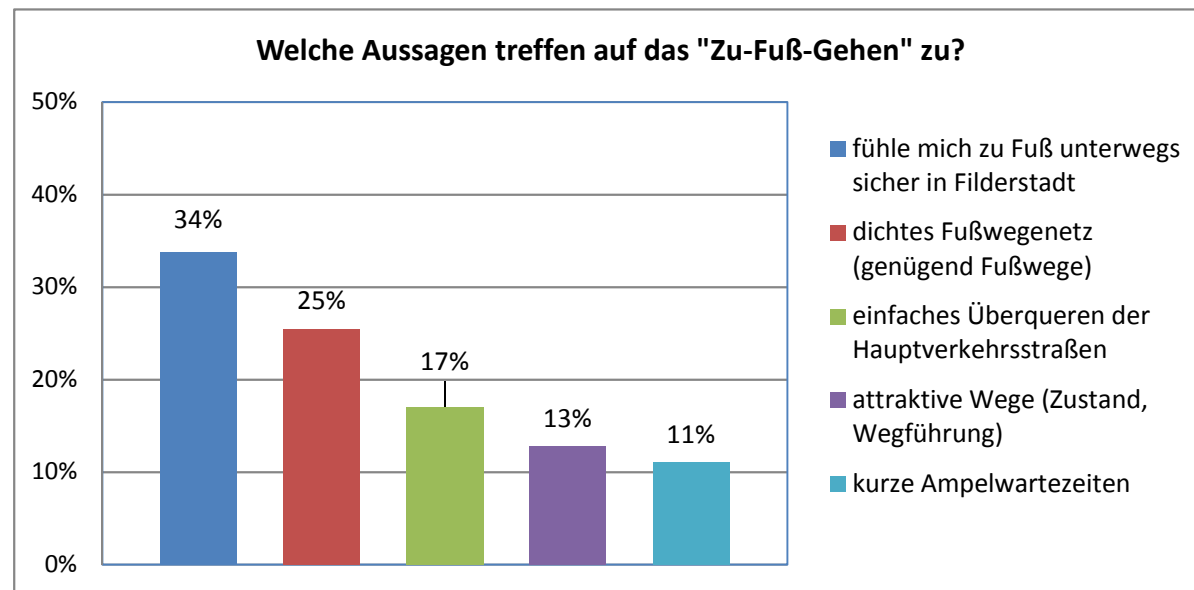
### Welche Aussagen treffen auf das „Zu-Fuß-Gehen“ in Filderstadt zu?

#### Statusdaten

von 2583 Haushaltsbefragungen	Anzahl	Prozent
Frage beantwortet	1478	57%
Frage nicht beantwortet	1105	43%

#### Ergebnisse (Mehrfachnennungen möglich)

Optionen	Anzahl Antworten	Häufigkeit
fühle mich zu Fuß unterwegs sicher in Filderstadt	2051	34%
dichtes Fußwegenetz (genügend Fußwege)	1549	25%
einfaches Überqueren der Hauptverkehrsstraßen	1032	17%
attraktive Wege (Zustand, Wegführung)	775	13%
kurze Ampelwartezeiten	670	11%
Gesamt	6077	100%



## Frage 42

### Welche sonstige Aussagen treffen auf das "Zu-Fuß-Gehen" in Filderstadt zu?

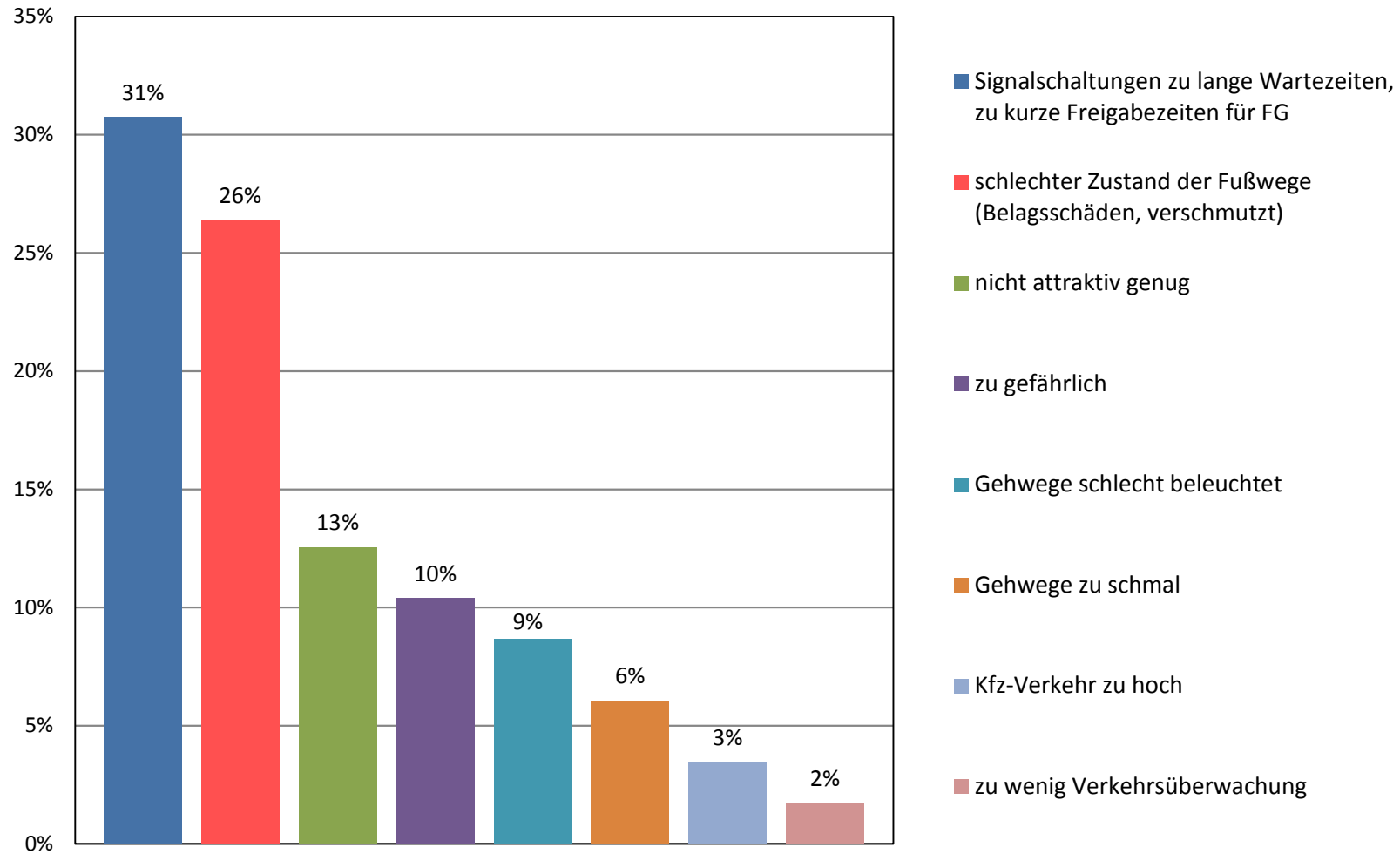
#### Statusdaten

von 2583 Haushaltsbefragungen	Anzahl	Prozent
Frage beantwortet	174	7%
Frage nicht beantwortet	2409	93%

#### Ergebnisse (Mehrfachnennungen möglich)

Antwort	Anzahl Antworten	Häufigkeit
Signalschaltungen zu lange Wartezeiten, zu kurze Freigabezeiten für FG	71	31%
schlechter Zustand der Fußwege (Belagsschäden, verschmutzt)	61	26%
nicht attraktiv genug	29	13%
zu gefährlich	24	10%
Gehwege schlecht beleuchtet	20	9%
Gehwege zu schmal	14	6%
Kfz-Verkehr zu hoch	8	3%
zu wenig Verkehrsüberwachung	4	2%
	231	100%

## Welche sonstige Aussagen treffen auf das "Zu-Fuß-Gehen" in Filderstadt zu?



### Frage 43

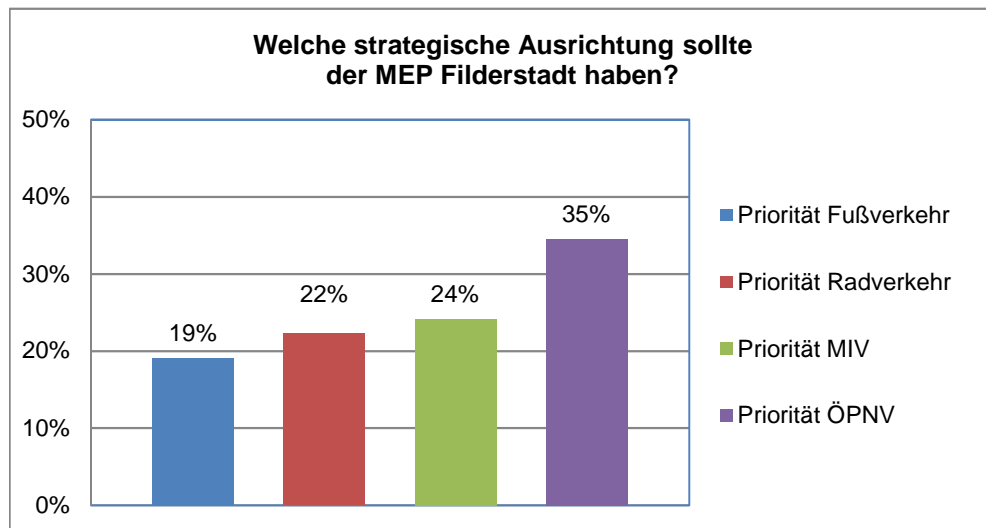
## Welche strategische Ausrichtung sollte das Mobilitätskonzept Filderstadt haben?

### Statusdaten

von 2583 Haushaltsbefragungen	Anzahl	Prozent
Frage beantwortet	1437	56%
Frage nicht beantwortet	1146	44%

### Ergebnisse

Optionen	Anzahl Antworten	Häufigkeit
Priorität Fußverkehr	274	19%
Priorität Radverkehr	320	22%
Priorität MIV	347	24%
Priorität ÖPNV	496	35%
Gesamt	1437	100%





## Frage 44

### Um die Verkehrssituation in Filderstadt zu verbessern, muss man...

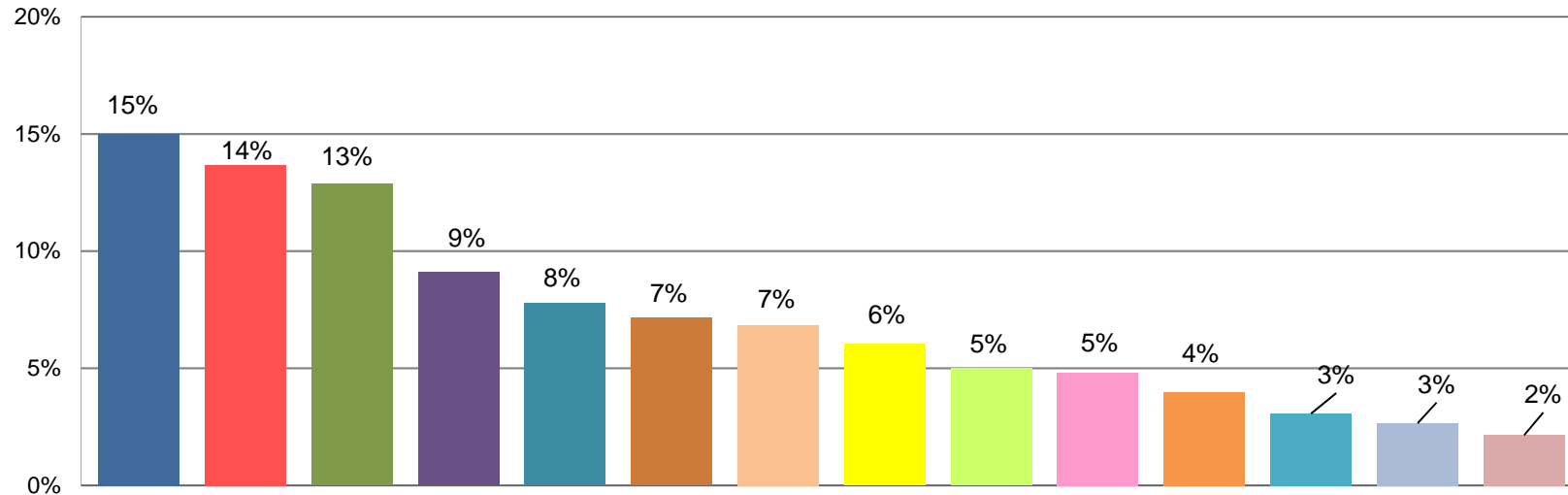
#### Statusdaten

von 2583 Haushaltsbefragungen	Anzahl	Prozent
Frage beantwortet	934	36%
Frage nicht beantwortet	1649	64%

#### Ergebnisse (Mehrfachnennungen möglich)

Antwort	Anzahl Antworten	Häufigkeit
...für mehr Umgehungsstraßen und weniger Durchgangsverkehr sorgen	140	15%
...die Signalschaltungen optimieren und/oder durch Kreisverkehre ersetzen	134	14%
...den ÖPNV ausbauen/Anbindungen verbessern/ attraktiver gestalten	126	13%
...die ÖPNV-Taktung erhöhen (insbesondere zu Stoßzeiten)	89	9%
...das Radwegnetz ausbauen/erneuern (Beleuchtung, Winterdienst)	76	8%
...die Gehwege erneuern/ausbauen	70	7%
...für eine bessere Verkehrsüberwachung sorgen/Falschparken unterbinden	67	7%
...mehr Stellplätze schaffen	59	6%
...die Zuflussregelung auf der B27 abschaffen und die B27 ausbauen	56	5%
...für weniger Verkehr (vor allem Schwerverkehr) sorgen	47	5%
...den ÖPNV günstiger machen	39	4%
...alternative Verkehrsmittel fördern. (E-Mobilität,..)	30	3%
... sichere Fußgängerquerungen schaffen/mehr Barrierefreiheit	26	3%
...die Kfz-Geschwindigkeiten reduzieren	21	2%
Gesamt	980	100%

### Um die Verkehrssituation in Filderstadt zu verbessern, muss man...



- ...für mehr Umgehungsstraßen und weniger Durchgangsverkehr sorgen
- ...die Signalschaltungen optimieren und/oder durch Kreisverkehre ersetzen
- ...den ÖPNV ausbauen/Anbindungen verbessern/ attraktiver gestalten
- ...die ÖPNV-Taktung erhöhen (insbesondere zu Stoßzeiten)
- ...das Radwegnetz ausbauen/erneuern (Beleuchtung, Winterdienst)
- ...die Gehwege erneuern/ausbauen
- ...für eine bessere Verkehrsüberwachung sorgen/Falschparken unterbinden
- ...mehr Stellplätze schaffen
- ...die Zuflussregelung auf der B27 abschaffen und die B27 ausbauen
- ...für weniger Verkehr (vor allem Schwerverkehr) sorgen
- ...den ÖPNV günstiger machen
- ...alternative Verkehrsmittel fördern. (E-Mobilität,..)
- ... sichere Fußgängerquerungen schaffen/mehr Barrierefreiheit
- ...die Kfz-Geschwindigkeiten reduzieren

**Ihre Teilnahme an der Befragung ist freiwillig, und es entstehen keine Kosten für Sie!**  
**Alle Angaben werden vertraulich behandelt und anonymisiert ausgewertet.**  
**Der Erfolg dieser Untersuchung hängt von Ihrer Unterstützung ab!**

**Die Unterlagen zur Befragung bestehen aus:**

- einem Haushaltsfragebogen: dieser enthält Fragen zu Ihrem Haushalt und den darin lebenden Personen
- einem Personenfragebogen: für Sie und bis zu 2 weiteren Personen in Ihrem Haushalt ab 10 Jahren. Bei mehr als 3 Personen in Ihrem Haushalt, wählen Sie bitte entsprechende Personen aus.
- einem Wegeprotokoll für die Wege der verschiedenen Personen. In dieses Protokoll tragen die drei Haushaltsmitglieder (ab 10 Jahre) für den Stichtag die zurückgelegten Wege ein.

**Wichtige Hinweise zum Ausfüllen der Fragebögen:**

- Bitte füllen Sie das Wegeprotokoll für den **letzten zurückliegenden oder kommenden Donnerstag aus und notieren Sie das Datum.**
- Jeder Person wird auf dem Haushaltsfragebogen eine Nummer zugeordnet (1. Person, 2. Person usw.). Diese Nummer verwenden Sie bitte auch für das Wegeprotokoll.
- Wenn Sie oder andere Personen in Ihrem Haushalt am Stichtag nicht unterwegs gewesen sind, streichen Sie bitte die entsprechende Zeile im Wegeprotokoll!
- Für die meisten Fragen werden Antworten vorgegeben. Bitte Zutreffendes ankreuzen! (Symbol:  )  
Bei einigen Fragen können Sie Ihre Antwort selbst formulieren (Symbol: \_\_\_\_\_).
- Kinder ab 10 Jahren dürfen den Fragebogen selbständig ausfüllen, sofern ihnen der Sinn der Fragen klar und verständlich ist.

**Was ist ein Weg?**

- Ein Weg ist immer nur einem bestimmten Zweck/Ziel (z.B. Einkauf) zugeordnet.  
*Beispiel: Vom Wohnort zum Kindergarten und dann zur Arbeit = 2 Wege!*  
*Hin- und Rückweg sind 2 verschiedene Wege.*
- Auf einem Weg mit einem bestimmten Ziel/Zweck können mehrere Verkehrsmittel benutzt werden.  
*Beispiel: Vom Kino zu Fuß zur Bushaltestelle, dann mit dem Bus weiter in das Wohngebiet und schließlich mit dem Fahrrad nach Hause = 1 Weg! Es ist ein Heimweg.*
- Bitte tragen Sie alle Wege des gesamten Tages ein und vergessen Sie keinen Weg.  
Auch Fuß-, Heim- und Rückwege sind für die Befragung wichtig.

Hinweis: Sie können den gesamten Fragebogen auch unter [www.filderstadt.de](http://www.filderstadt.de) ausfüllen

<b>Haushaltsfragebogen</b>	
Dieser Fragebogen beinhaltet allgemeine Fragen zu Ihrem Haushalt. Zum Haushalt gehören alle Personen, die <u>dauerhaft</u> mit Ihnen zusammenleben.	
Wo wohnen Sie?	_____ (Ort, Stadtteil) <span style="float: right;">(Straße)</span>
Wie viele Personen leben in Ihrem Haushalt? (auch Sie selbst)	___ Anzahl Personen <u>insgesamt</u> , davon ___ Kinder zwischen 0 und 5 Jahren und ___ Kinder zwischen 6 und 10 Jahren
Wie viele der folgenden Fahrzeuge gibt es in Ihrem Haushalt?	Anzahl Autos (inkl. Kombi, Van): _____ Anzahl Motorräder/-roller/Mofas: _____ Anzahl Fahrräder: _____ Anzahl Elektrofahrräder: _____
Wie viele Kilometer fahren Sie pro Jahr mit dem/den Auto(s) ihres Haushalts?	1. Auto: _____ km/Jahr, 2. Auto: _____ km/Jahr 3. Auto: _____ km/Jahr
Wie weit ist es geschätzt von Ihrem Wohnort zu den nächsten Haltestellen des ÖPNV (Öffentlicher Personennahverkehr)?	Bushaltestelle: _____ Meter oder _____ Kilometer Bahnhof/S-Bahn: _____ Meter oder _____ Kilometer <input type="checkbox"/> keine Einschätzung möglich
Kann man in der näheren Umgebung Ihrer Wohnung, im Umkreis von 1-2 km (ca. 15-20 Minuten Fußweg)...  wenn nein, wie weit müssen Sie gehen oder fahren um das zu tun?	...für den täglichen Bedarf einkaufen (z. B. Lebensmittel)? ja: <input type="checkbox"/> nein: <input type="checkbox"/> → Entfernung von Ihrer Wohnung: _____ km
	...andere Dinge einkaufen (z. B. Kleidung)? ja: <input type="checkbox"/> nein: <input type="checkbox"/> → Entfernung von Ihrer Wohnung: _____ km
	...Cafe / Kneipe besuchen, essen gehen? ja: <input type="checkbox"/> nein: <input type="checkbox"/> → Entfernung von Ihrer Wohnung: _____ km
	...abends ausgehen (z. B. Kino-/Konzertbesuch, Tanzen, etc.)? ja: <input type="checkbox"/> nein: <input type="checkbox"/> → Entfernung von Ihrer Wohnung: _____ km
	...zum Sport gehen (Sportplatz, Fitnesscenter, etc.)? ja: <input type="checkbox"/> nein: <input type="checkbox"/> → Entfernung von Ihrer Wohnung: _____ km

<b>Personenfragebogen</b> (nur für Personen ab 10 Jahren; Eltern können für Ihre Kinder antworten)				
<b>Personen</b> (ab 10 Jahre)		1. Person	2. Person	3. Person
<b>In welchem Jahr sind Sie geboren?</b>				
<b>Geschlecht</b>	weiblich	<input type="checkbox"/>	<input type="checkbox"/>	<input type="checkbox"/>
	männlich	<input type="checkbox"/>	<input type="checkbox"/>	<input type="checkbox"/>
<b>Berufstätigkeit/ Ausbildung</b>				
berufstätig		<input type="checkbox"/>	<input type="checkbox"/>	<input type="checkbox"/>
vorübergehend freigestellt		<input type="checkbox"/>	<input type="checkbox"/>	<input type="checkbox"/>
nicht berufstätig		<input type="checkbox"/>	<input type="checkbox"/>	<input type="checkbox"/>
Schüler(-in)/Student(-in)/Auszubildende(-r)		<input type="checkbox"/>	<input type="checkbox"/>	<input type="checkbox"/>
Rentner(-in)/Pensionär(-in)		<input type="checkbox"/>	<input type="checkbox"/>	<input type="checkbox"/>
Wehr- oder Bundesfreiwilligendienst		<input type="checkbox"/>	<input type="checkbox"/>	<input type="checkbox"/>
Hausfrau/Hausmann		<input type="checkbox"/>	<input type="checkbox"/>	<input type="checkbox"/>
<b>Besitzen Sie einen Autoführerschein?</b>				
ja		<input type="checkbox"/>	<input type="checkbox"/>	<input type="checkbox"/>
nein		<input type="checkbox"/>	<input type="checkbox"/>	<input type="checkbox"/>
<b>Stand Ihnen am Stichtag ein Auto zur Verfügung?</b>				
ja		<input type="checkbox"/>	<input type="checkbox"/>	<input type="checkbox"/>
nein		<input type="checkbox"/>	<input type="checkbox"/>	<input type="checkbox"/>
<b>PKW-Parkplatz zu Hause?</b>				
Straßenrand		<input type="checkbox"/>	<input type="checkbox"/>	<input type="checkbox"/>
Garage/privater Parkplatz		<input type="checkbox"/>	<input type="checkbox"/>	<input type="checkbox"/>
<b>Wie schwierig ist es, in der Nähe Ihrer Wohnung generell einen Parkplatz am Straßenrand zu finden?</b>				
sehr schwierig		<input type="checkbox"/>	<input type="checkbox"/>	<input type="checkbox"/>
schwierig		<input type="checkbox"/>	<input type="checkbox"/>	<input type="checkbox"/>
nicht besonders schwierig		<input type="checkbox"/>	<input type="checkbox"/>	<input type="checkbox"/>
überhaupt nicht schwierig		<input type="checkbox"/>	<input type="checkbox"/>	<input type="checkbox"/>
<b>Welche Medien nutzen Sie zum Einholen von Verkehrsinformationen? (Mehrfachangaben möglich)</b>				
Navigationssystem		<input type="checkbox"/>	<input type="checkbox"/>	<input type="checkbox"/>
Internet		<input type="checkbox"/>	<input type="checkbox"/>	<input type="checkbox"/>
Smartphone		<input type="checkbox"/>	<input type="checkbox"/>	<input type="checkbox"/>
Radio		<input type="checkbox"/>	<input type="checkbox"/>	<input type="checkbox"/>
Druckmedien (z. B. Stadtplan, Fahrplan, Straßenatlas)		<input type="checkbox"/>	<input type="checkbox"/>	<input type="checkbox"/>
<b>Wenn Sie mit dem ÖPNV fahren, welche Fahrkartenart nutzen Sie normalerweise?</b>				
Einzelfahrkarte		<input type="checkbox"/>	<input type="checkbox"/>	<input type="checkbox"/>
Tageskarte		<input type="checkbox"/>	<input type="checkbox"/>	<input type="checkbox"/>
Mehrfachfahrkarte		<input type="checkbox"/>	<input type="checkbox"/>	<input type="checkbox"/>
Wochen- Monats- Jahreskarte		<input type="checkbox"/>	<input type="checkbox"/>	<input type="checkbox"/>
Jobticket, Semesterticket, etc.		<input type="checkbox"/>	<input type="checkbox"/>	<input type="checkbox"/>
<b>Wie häufig nutzen Sie den ÖPNV (Bus, Bahn, Taxi)?</b>				
(fast) täglich		<input type="checkbox"/>	<input type="checkbox"/>	<input type="checkbox"/>
wochentags		<input type="checkbox"/>	<input type="checkbox"/>	<input type="checkbox"/>
gelegentlich		<input type="checkbox"/>	<input type="checkbox"/>	<input type="checkbox"/>
(fast) nie		<input type="checkbox"/>	<input type="checkbox"/>	<input type="checkbox"/>
<b>Ich würde den ÖPNV häufiger nutzen, wenn... (Mehrfachangaben möglich)</b>				
...die Haltestellen besser erreichbar/näher wären		<input type="checkbox"/>	<input type="checkbox"/>	<input type="checkbox"/>
...die Taktfrequenz höher wäre		<input type="checkbox"/>	<input type="checkbox"/>	<input type="checkbox"/>
...die Fahrpreise günstiger wären		<input type="checkbox"/>	<input type="checkbox"/>	<input type="checkbox"/>
...es günstigere Umsteigeverbindungen gäbe		<input type="checkbox"/>	<input type="checkbox"/>	<input type="checkbox"/>
...es weniger Verspätungen gäbe		<input type="checkbox"/>	<input type="checkbox"/>	<input type="checkbox"/>
...die Fahrzeuge und Haltestellen sauberer und sicherer wären		<input type="checkbox"/>	<input type="checkbox"/>	<input type="checkbox"/>
...die Fahrzeuge und/oder Haltestellen barrierefrei zugänglich		<input type="checkbox"/>	<input type="checkbox"/>	<input type="checkbox"/>
...ich ein Jobticket besäße (Arbeitgeber bezuschusst Ticket)		<input type="checkbox"/>	<input type="checkbox"/>	<input type="checkbox"/>
Sonstiges (bitte in nebenstehende Zeile schreiben)	1. Person			
	2. Person			
	3. Person			
Ich würde den ÖPNV generell nicht häufiger nutzen.		<input type="checkbox"/>	<input type="checkbox"/>	<input type="checkbox"/>

Personen (ab 10 Jahre)		1. Person	2. Person	3. Person
<b>Wie häufig nutzen Sie das Fahrrad?</b>				
	(fast) täglich	<input type="checkbox"/>	<input type="checkbox"/>	<input type="checkbox"/>
	gelegentlich	<input type="checkbox"/>	<input type="checkbox"/>	<input type="checkbox"/>
	(fast) nie	<input type="checkbox"/>	<input type="checkbox"/>	<input type="checkbox"/>
	besitze kein Fahrrad	<input type="checkbox"/>	<input type="checkbox"/>	<input type="checkbox"/>
<b>Ich würde das Fahrrad häufiger nutzen, wenn...</b> (Mehrfachangaben möglich)				
	...das Radwegangebot besser wäre	<input type="checkbox"/>	<input type="checkbox"/>	<input type="checkbox"/>
	...die Fahrwege/Fahrzeiten kürzer wären	<input type="checkbox"/>	<input type="checkbox"/>	<input type="checkbox"/>
	...es sichere, trockene und ebenerdige Abstellplätze gäbe	<input type="checkbox"/>	<input type="checkbox"/>	<input type="checkbox"/>
	...ich würde das Fahrrad generell nicht häufiger nutzen	<input type="checkbox"/>	<input type="checkbox"/>	<input type="checkbox"/>
Sonstiges (bitte in nebenstehende Zeile schreiben)	1. Person			
	2. Person			
	3. Person			
<b>Wie häufig nutzen Sie bike &amp; ride (Verknüpfung von Fahrrad und ÖPNV)?</b>				
	(fast) täglich	<input type="checkbox"/>	<input type="checkbox"/>	<input type="checkbox"/>
	gelegentlich	<input type="checkbox"/>	<input type="checkbox"/>	<input type="checkbox"/>
	(fast) nie	<input type="checkbox"/>	<input type="checkbox"/>	<input type="checkbox"/>
<b>Ich würde bike &amp; ride häufiger nutzen, wenn...</b> (Mehrfachangaben möglich)				
	mehr Radabstellplätze an der Haltestelle vorhanden wären	<input type="checkbox"/>	<input type="checkbox"/>	<input type="checkbox"/>
	die Fahrzeiten bei Nutzung von bike & ride kürzer wären	<input type="checkbox"/>	<input type="checkbox"/>	<input type="checkbox"/>
	ich nutze bike & ride wetterabhängig	<input type="checkbox"/>	<input type="checkbox"/>	<input type="checkbox"/>
	ich nutze lieber andere Verkehrsmittel	<input type="checkbox"/>	<input type="checkbox"/>	<input type="checkbox"/>
Sonstiges (bitte in nebenstehende Zeile schreiben)	1. Person			
	2. Person			
	3. Person			
<b>Haben Sie schon einmal ein Leihfahrrad (z. B. call-a-bike) in Anspruch genommen?</b>				
ja, und zwar in... (bitte in nebenstehende Zeile schreiben)	1. Person			
	2. Person			
	3. Person			
	call-a-bike ist mir unbekannt	<input type="checkbox"/>	<input type="checkbox"/>	<input type="checkbox"/>
<b>Könnten Sie sich vorstellen, Leihfahrräder (häufiger) zu nutzen?</b>				
	ja, wenn es in meinem Ort angeboten würde	<input type="checkbox"/>	<input type="checkbox"/>	<input type="checkbox"/>
	vielleicht, ich müsste aber dazu noch mehr Informationen erhalten	<input type="checkbox"/>	<input type="checkbox"/>	<input type="checkbox"/>
	nein, für mich sind Leihfahrräder nicht interessant	<input type="checkbox"/>	<input type="checkbox"/>	<input type="checkbox"/>
<b>Haben Sie schon einmal ein carsharing-Angebot in Anspruch genommen?</b>				
ja, und zwar in... (bitte in nebenstehende Zeile schreiben)	1. Person			
	2. Person			
	3. Person			
	carsharing ist mir unbekannt	<input type="checkbox"/>	<input type="checkbox"/>	<input type="checkbox"/>
<b>Könnten Sie sich vorstellen, carsharing (häufiger) zu nutzen?</b>				
	ja, wenn es in meinem Ort angeboten würde	<input type="checkbox"/>	<input type="checkbox"/>	<input type="checkbox"/>
	vielleicht, ich müsste aber dazu noch mehr Informationen erhalten	<input type="checkbox"/>	<input type="checkbox"/>	<input type="checkbox"/>
	nein, für mich ist carsharing nicht interessant	<input type="checkbox"/>	<input type="checkbox"/>	<input type="checkbox"/>
<b>Welche Aussagen treffen auf das „Zu-Fuß-Gehen“ in Filderstadt zu?</b> (Mehrfachangaben möglich)				
	fühle mich zu Fuß unterwegs sicher in Filderstadt	<input type="checkbox"/>	<input type="checkbox"/>	<input type="checkbox"/>
	dichtes Fußwegenetz (genügend Fußwege)	<input type="checkbox"/>	<input type="checkbox"/>	<input type="checkbox"/>
	attraktive Wege (Zustand, Wegführung)	<input type="checkbox"/>	<input type="checkbox"/>	<input type="checkbox"/>
	einfaches Überqueren der Hauptverkehrsstraßen	<input type="checkbox"/>	<input type="checkbox"/>	<input type="checkbox"/>
	kurze Ampelwartezeiten	<input type="checkbox"/>	<input type="checkbox"/>	<input type="checkbox"/>
Sonstiges (bitte in nebenstehende Zeile schreiben)	1. Person			
	2. Person			
	3. Person			
<b>Welche strategische Ausrichtung sollte das Mobilitätskonzept Filderstadt haben?</b> (Mehrfachangaben möglich)				
	Priorität Fußverkehr	<input type="checkbox"/>	<input type="checkbox"/>	<input type="checkbox"/>
	Priorität Radverkehr	<input type="checkbox"/>	<input type="checkbox"/>	<input type="checkbox"/>
	Priorität motorisierter Individualverkehr	<input type="checkbox"/>	<input type="checkbox"/>	<input type="checkbox"/>
	Priorität öffentlicher Verkehr	<input type="checkbox"/>	<input type="checkbox"/>	<input type="checkbox"/>
<b>Um die Verkehrssituation in Filderstadt zu verbessern, muss man.....</b>				
1. Person				
2. Person				
3. Person				

<b>Wegebogen</b>	<b>Person 1</b>	
<b>Datum:</b>	Bitte nur Wege angeben, die Sie am Stichtag zurückgelegt haben. Bitte alle Wege des ganzen Tages eintragen! Vergessen Sie keinen Weg, auch keine Fußwege.	
Haben Sie am Stichtag Wege unternommen? Nein: <input type="checkbox"/> Ja: <input type="checkbox"/>	Wetter am Stichtag: _____	
Ausgangspunkt des ersten Weges?	_____ (Ort, Stadtteil)	_____ (Straße)

	Erster Weg	Zweiter Weg	Dritter Weg
Um wieviel <b>Uhr</b> haben Sie diesen Weg begonnen?	<b>Beginn:</b> _____ (Uhrzeit)	<b>von da aus um:</b> _____ (Uhrzeit)	<b>von da aus um:</b> _____ (Uhrzeit)
Zu welchem <b>Ziel</b> bzw. <b>Zweck</b> haben Sie diesen Weg unternommen? (Bitte pro Weg nur eine Angabe)	<b>Ziel / Zweck:</b> Arbeitsplatz <input type="checkbox"/> dienstl./geschäftl. Erledigung <input type="checkbox"/> Ausbildung <input type="checkbox"/> Einkauf <input type="checkbox"/> Freizeit/Erholung <input type="checkbox"/> Begleitung anderer Personen <input type="checkbox"/> sonst. priv. Einkäufe nach Hause <input type="checkbox"/>	<b>Ziel / Zweck:</b> Arbeitsplatz <input type="checkbox"/> dienstl./geschäftl. Erledigung <input type="checkbox"/> Ausbildung <input type="checkbox"/> Einkauf <input type="checkbox"/> Freizeit/Erholung <input type="checkbox"/> Begleitung anderer Personen <input type="checkbox"/> sonst. priv. Einkäufe nach Hause <input type="checkbox"/>	<b>Ziel / Zweck:</b> Arbeitsplatz <input type="checkbox"/> dienstl./geschäftl. Erledigung <input type="checkbox"/> Ausbildung <input type="checkbox"/> Einkauf <input type="checkbox"/> Freizeit/Erholung <input type="checkbox"/> Begleitung anderer Personen <input type="checkbox"/> sonst. priv. Einkäufe nach Hause <input type="checkbox"/>
Mit welchem <b>Verkehrsmittel</b> sind Sie zu Ihrem Ziel gelangt? (Bitte <b>alle</b> benutzten Verkehrsmittel pro Weg angeben! Mehrfachnennungen möglich)	<b>Verkehrsmittel:</b> zu Fuß <input type="checkbox"/> Fahrrad <input type="checkbox"/> Moped/Motorrad <input type="checkbox"/> Pkw als Fahrer(-in) <input type="checkbox"/> Lkw als Fahrer(-in) <input type="checkbox"/> Mitfahrer(-in) <input type="checkbox"/> ÖPNV <input type="checkbox"/> anderes, und zwar: _____	<b>Verkehrsmittel:</b> zu Fuß <input type="checkbox"/> Fahrrad <input type="checkbox"/> Moped/Motorrad <input type="checkbox"/> Pkw als Fahrer(-in) <input type="checkbox"/> Lkw als Fahrer(-in) <input type="checkbox"/> Mitfahrer(-in) <input type="checkbox"/> ÖPNV <input type="checkbox"/> anderes, und zwar: _____	<b>Verkehrsmittel:</b> zu Fuß <input type="checkbox"/> Fahrrad <input type="checkbox"/> Moped/Motorrad <input type="checkbox"/> Pkw als Fahrer(-in) <input type="checkbox"/> Lkw als Fahrer(-in) <input type="checkbox"/> Mitfahrer(-in) <input type="checkbox"/> ÖPNV <input type="checkbox"/> anderes, und zwar: _____
Wo lag dieses <b>Ziel</b> ? (Geben Sie bitte die Adresse möglichst genau an (ggf. Rathaus, Name eines Geschäftes)! Nur wenn die Zieladresse Ihre Wohnung ist, geben Sie bitte "Wohnung" an)	<b>Zieladresse:</b> _____ (Ort) _____ (Straße)	<b>Zieladresse:</b> _____ (Ort) _____ (Straße)	<b>Zieladresse:</b> _____ (Ort) _____ (Straße)
Um wieviel <b>Uhr</b> sind Sie dort angekommen?	<b>Ankunft:</b> _____ (Uhrzeit)	<b>Ankunft:</b> _____ (Uhrzeit)	<b>Ankunft:</b> _____ (Uhrzeit)
Haben Sie von dort aus einen weiteren Weg unternommen? (auch Rückweg)	Nein: <input type="checkbox"/> Ja: <input type="checkbox"/>	Nein: <input type="checkbox"/> Ja: <input type="checkbox"/>	Nein: <input type="checkbox"/> Ja: <input type="checkbox"/>

nächster Weg: nächste Spalte

nächster Weg: nächste Spalte

nächster Weg: nächste Spalte

	Vierter Weg	Fünfter Weg	Sechster Weg
Um wieviel <b>Uhr</b> haben Sie diesen Weg begonnen?	<b>von da aus um:</b> _____ (Uhrzeit)	<b>von da aus um:</b> _____ (Uhrzeit)	<b>von da aus um:</b> _____ (Uhrzeit)
Zu welchem <b>Ziel</b> bzw. <b>Zweck</b> haben Sie diesen Weg unternommen? (Bitte pro Weg nur eine Angabe)	<b>Ziel / Zweck:</b> Arbeitsplatz <input type="checkbox"/> dienstl./geschäftl. Erledigung <input type="checkbox"/> Ausbildung <input type="checkbox"/> Einkauf <input type="checkbox"/> Freizeit/Erholung <input type="checkbox"/> Begleitung anderer Personen <input type="checkbox"/> sonst. priv. Einkäufe nach Hause <input type="checkbox"/>	<b>Ziel / Zweck:</b> Arbeitsplatz <input type="checkbox"/> dienstl./geschäftl. Erledigung <input type="checkbox"/> Ausbildung <input type="checkbox"/> Einkauf <input type="checkbox"/> Freizeit/Erholung <input type="checkbox"/> Begleitung anderer Personen <input type="checkbox"/> sonst. priv. Einkäufe nach Hause <input type="checkbox"/>	<b>Ziel / Zweck:</b> Arbeitsplatz <input type="checkbox"/> dienstl./geschäftl. Erledigung <input type="checkbox"/> Ausbildung <input type="checkbox"/> Einkauf <input type="checkbox"/> Freizeit/Erholung <input type="checkbox"/> Begleitung anderer Personen <input type="checkbox"/> sonst. priv. Einkäufe nach Hause <input type="checkbox"/>
Mit welchem <b>Verkehrsmittel</b> sind Sie zu Ihrem Ziel gelangt? (Bitte <b>alle</b> benutzten Verkehrsmittel pro Weg angeben! Mehrfachnennungen möglich)	<b>Verkehrsmittel:</b> zu Fuß <input type="checkbox"/> Fahrrad <input type="checkbox"/> Moped/Motorrad <input type="checkbox"/> Pkw als Fahrer(-in) <input type="checkbox"/> Lkw als Fahrer(-in) <input type="checkbox"/> Mitfahrer(-in) <input type="checkbox"/> ÖPNV <input type="checkbox"/> anderes, und zwar: _____	<b>Verkehrsmittel:</b> zu Fuß <input type="checkbox"/> Fahrrad <input type="checkbox"/> Moped/Motorrad <input type="checkbox"/> Pkw als Fahrer(-in) <input type="checkbox"/> Lkw als Fahrer(-in) <input type="checkbox"/> Mitfahrer(-in) <input type="checkbox"/> ÖPNV <input type="checkbox"/> anderes, und zwar: _____	<b>Verkehrsmittel:</b> zu Fuß <input type="checkbox"/> Fahrrad <input type="checkbox"/> Moped/Motorrad <input type="checkbox"/> Pkw als Fahrer(-in) <input type="checkbox"/> Lkw als Fahrer(-in) <input type="checkbox"/> Mitfahrer(-in) <input type="checkbox"/> ÖPNV <input type="checkbox"/> anderes, und zwar: _____
Wo lag dieses <b>Ziel</b> ? (Geben Sie bitte die Adresse möglichst genau an (ggf. Rathaus, Name eines Geschäftes)! Nur wenn die Zieladresse Ihre Wohnung ist, geben Sie bitte "Wohnung" an)	<b>Zieladresse:</b> _____ (Ort) _____ (Straße)	<b>Zieladresse:</b> _____ (Ort) _____ (Straße)	<b>Zieladresse:</b> _____ (Ort) _____ (Straße)
Um wieviel <b>Uhr</b> sind Sie dort angekommen?	<b>Ankunft:</b> _____ (Uhrzeit)	<b>Ankunft:</b> _____ (Uhrzeit)	<b>Ankunft:</b> _____ (Uhrzeit)
Haben Sie von dort aus einen weiteren Weg unternommen? (auch Rückweg)	Nein: <input type="checkbox"/> Ja: <input type="checkbox"/>	Nein: <input type="checkbox"/> Ja: <input type="checkbox"/>	Nein: <input type="checkbox"/> Ja: <input type="checkbox"/> wie viele _____

nächster Weg: nächste Spalte

nächster Weg: nächste Spalte

<b>Wegebogen</b>	<b>Person 2</b>	
<b>Datum:</b>	Bitte nur Wege angeben, die Sie am Stichtag zurückgelegt haben. Bitte alle Wege des ganzen Tages eintragen! Vergessen Sie keinen Weg, auch keine Fußwege.	
Haben Sie am Stichtag Wege unternommen? Nein: <input type="checkbox"/> Ja: <input type="checkbox"/>	Wetter am Stichtag: _____	
Ausgangspunkt des ersten Weges?	_____ (Ort, Stadtteil)	_____ (Straße)

	Erster Weg	Zweiter Weg	Dritter Weg
Um wieviel <b>Uhr</b> haben Sie diesen Weg begonnen?	<b>Beginn:</b> _____ (Uhrzeit)	<b>von da aus um:</b> _____ (Uhrzeit)	<b>von da aus um:</b> _____ (Uhrzeit)
Zu welchem <b>Ziel</b> bzw. <b>Zweck</b> haben Sie diesen Weg unternommen? (Bitte pro Weg nur eine Angabe)	<b>Ziel / Zweck:</b> Arbeitsplatz <input type="checkbox"/> dienstl./geschäftl. Erledigung <input type="checkbox"/> Ausbildung <input type="checkbox"/> Einkauf <input type="checkbox"/> Freizeit/Erholung <input type="checkbox"/> Begleitung anderer Personen <input type="checkbox"/> sonst. priv. Einkäufe nach Hause <input type="checkbox"/>	<b>Ziel / Zweck:</b> Arbeitsplatz <input type="checkbox"/> dienstl./geschäftl. Erledigung <input type="checkbox"/> Ausbildung <input type="checkbox"/> Einkauf <input type="checkbox"/> Freizeit/Erholung <input type="checkbox"/> Begleitung anderer Personen <input type="checkbox"/> sonst. priv. Einkäufe nach Hause <input type="checkbox"/>	<b>Ziel / Zweck:</b> Arbeitsplatz <input type="checkbox"/> dienstl./geschäftl. Erledigung <input type="checkbox"/> Ausbildung <input type="checkbox"/> Einkauf <input type="checkbox"/> Freizeit/Erholung <input type="checkbox"/> Begleitung anderer Personen <input type="checkbox"/> sonst. priv. Einkäufe nach Hause <input type="checkbox"/>
Mit welchem <b>Verkehrsmittel</b> sind Sie zu Ihrem Ziel gelangt? (Bitte <b>alle</b> benutzten Verkehrsmittel pro Weg angeben! Mehrfachnennungen möglich)	<b>Verkehrsmittel:</b> zu Fuß <input type="checkbox"/> Fahrrad <input type="checkbox"/> Moped/Motorrad <input type="checkbox"/> Pkw als Fahrer(-in) <input type="checkbox"/> Lkw als Fahrer(-in) <input type="checkbox"/> Mitfahrer(-in) <input type="checkbox"/> ÖPNV <input type="checkbox"/> anderes, und zwar: _____	<b>Verkehrsmittel:</b> zu Fuß <input type="checkbox"/> Fahrrad <input type="checkbox"/> Moped/Motorrad <input type="checkbox"/> Pkw als Fahrer(-in) <input type="checkbox"/> Lkw als Fahrer(-in) <input type="checkbox"/> Mitfahrer(-in) <input type="checkbox"/> ÖPNV <input type="checkbox"/> anderes, und zwar: _____	<b>Verkehrsmittel:</b> zu Fuß <input type="checkbox"/> Fahrrad <input type="checkbox"/> Moped/Motorrad <input type="checkbox"/> Pkw als Fahrer(-in) <input type="checkbox"/> Lkw als Fahrer(-in) <input type="checkbox"/> Mitfahrer(-in) <input type="checkbox"/> ÖPNV <input type="checkbox"/> anderes, und zwar: _____
Wo lag dieses <b>Ziel</b> ? (Geben Sie bitte die Adresse möglichst genau an (ggf. Rathaus, Name eines Geschäftes)! Nur wenn die Zieladresse Ihre Wohnung ist, geben Sie bitte "Wohnung" an)	<b>Zieladresse:</b> _____ (Ort) _____ (Straße)	<b>Zieladresse:</b> _____ (Ort) _____ (Straße)	<b>Zieladresse:</b> _____ (Ort) _____ (Straße)
Um wieviel <b>Uhr</b> sind Sie dort angekommen?	<b>Ankunft:</b> _____ (Uhrzeit)	<b>Ankunft:</b> _____ (Uhrzeit)	<b>Ankunft:</b> _____ (Uhrzeit)
Haben Sie von dort aus einen weiteren Weg unternommen? (auch Rückweg)	Nein: <input type="checkbox"/> Ja: <input type="checkbox"/>	Nein: <input type="checkbox"/> Ja: <input type="checkbox"/>	Nein: <input type="checkbox"/> Ja: <input type="checkbox"/>

nächster Weg: nächste Spalte

nächster Weg: nächste Spalte

nächster Weg: nächste Spalte

	Vierter Weg	Fünfter Weg	Sechster Weg
Um wieviel <b>Uhr</b> haben Sie diesen Weg begonnen?	<b>von da aus um:</b> _____ (Uhrzeit)	<b>von da aus um:</b> _____ (Uhrzeit)	<b>von da aus um:</b> _____ (Uhrzeit)
Zu welchem <b>Ziel</b> bzw. <b>Zweck</b> haben Sie diesen Weg unternommen? (Bitte pro Weg nur eine Angabe)	<b>Ziel / Zweck:</b> Arbeitsplatz <input type="checkbox"/> dienstl./geschäftl. Erledigung <input type="checkbox"/> Ausbildung <input type="checkbox"/> Einkauf <input type="checkbox"/> Freizeit/Erholung <input type="checkbox"/> Begleitung anderer Personen <input type="checkbox"/> sonst. priv. Einkäufe nach Hause <input type="checkbox"/>	<b>Ziel / Zweck:</b> Arbeitsplatz <input type="checkbox"/> dienstl./geschäftl. Erledigung <input type="checkbox"/> Ausbildung <input type="checkbox"/> Einkauf <input type="checkbox"/> Freizeit/Erholung <input type="checkbox"/> Begleitung anderer Personen <input type="checkbox"/> sonst. priv. Einkäufe nach Hause <input type="checkbox"/>	<b>Ziel / Zweck:</b> Arbeitsplatz <input type="checkbox"/> dienstl./geschäftl. Erledigung <input type="checkbox"/> Ausbildung <input type="checkbox"/> Einkauf <input type="checkbox"/> Freizeit/Erholung <input type="checkbox"/> Begleitung anderer Personen <input type="checkbox"/> sonst. priv. Einkäufe nach Hause <input type="checkbox"/>
Mit welchem <b>Verkehrsmittel</b> sind Sie zu Ihrem Ziel gelangt? (Bitte <b>alle</b> benutzten Verkehrsmittel pro Weg angeben! Mehrfachnennungen möglich)	<b>Verkehrsmittel:</b> zu Fuß <input type="checkbox"/> Fahrrad <input type="checkbox"/> Moped/Motorrad <input type="checkbox"/> Pkw als Fahrer(-in) <input type="checkbox"/> Lkw als Fahrer(-in) <input type="checkbox"/> Mitfahrer(-in) <input type="checkbox"/> ÖPNV <input type="checkbox"/> anderes, und zwar: _____	<b>Verkehrsmittel:</b> zu Fuß <input type="checkbox"/> Fahrrad <input type="checkbox"/> Moped/Motorrad <input type="checkbox"/> Pkw als Fahrer(-in) <input type="checkbox"/> Lkw als Fahrer(-in) <input type="checkbox"/> Mitfahrer(-in) <input type="checkbox"/> ÖPNV <input type="checkbox"/> anderes, und zwar: _____	<b>Verkehrsmittel:</b> zu Fuß <input type="checkbox"/> Fahrrad <input type="checkbox"/> Moped/Motorrad <input type="checkbox"/> Pkw als Fahrer(-in) <input type="checkbox"/> Lkw als Fahrer(-in) <input type="checkbox"/> Mitfahrer(-in) <input type="checkbox"/> ÖPNV <input type="checkbox"/> anderes, und zwar: _____
Wo lag dieses <b>Ziel</b> ? (Geben Sie bitte die Adresse möglichst genau an (ggf. Rathaus, Name eines Geschäftes)! Nur wenn die Zieladresse Ihre Wohnung ist, geben Sie bitte "Wohnung" an)	<b>Zieladresse:</b> _____ (Ort) _____ (Straße)	<b>Zieladresse:</b> _____ (Ort) _____ (Straße)	<b>Zieladresse:</b> _____ (Ort) _____ (Straße)
Um wieviel <b>Uhr</b> sind Sie dort angekommen?	<b>Ankunft:</b> _____ (Uhrzeit)	<b>Ankunft:</b> _____ (Uhrzeit)	<b>Ankunft:</b> _____ (Uhrzeit)
Haben Sie von dort aus einen weiteren Weg unternommen? (auch Rückweg)	Nein: <input type="checkbox"/> Ja: <input type="checkbox"/>	Nein: <input type="checkbox"/> Ja: <input type="checkbox"/>	Nein: <input type="checkbox"/> Ja: <input type="checkbox"/> wie viele _____

nächster Weg: nächste Spalte

nächster Weg: nächste Spalte

Wegebogen		Person 3	
<b>Datum:</b>		Bitte nur Wege angeben, die Sie am Stichtag zurückgelegt haben. Bitte alle Wege des ganzen Tages eintragen! Vergessen Sie keinen Weg, auch keine Fußwege.	
Haben Sie am Stichtag Wege unternommen? Nein: <input type="checkbox"/> Ja: <input type="checkbox"/>		Wetter am Stichtag: _____	
Ausgangspunkt des ersten Weges?		_____	
(Ort, Stadtteil)		(Straße)	

	Erster Weg	Zweiter Weg	Dritter Weg
Um wieviel <b>Uhr</b> haben Sie diesen Weg begonnen?	<b>Beginn:</b> _____ (Uhrzeit)	<b>von da aus um:</b> _____ (Uhrzeit)	<b>von da aus um:</b> _____ (Uhrzeit)
Zu welchem <b>Ziel</b> bzw. <b>Zweck</b> haben Sie diesen Weg unternommen? (Bitte pro Weg nur eine Angabe)	<b>Ziel / Zweck:</b> Arbeitsplatz <input type="checkbox"/> dienstl./geschäftl. Erledigung <input type="checkbox"/> Ausbildung <input type="checkbox"/> Einkauf <input type="checkbox"/> Freizeit/Erholung <input type="checkbox"/> Begleitung anderer Personen <input type="checkbox"/> sonst. priv. Einkäufe nach Hause <input type="checkbox"/>	<b>Ziel / Zweck:</b> Arbeitsplatz <input type="checkbox"/> dienstl./geschäftl. Erledigung <input type="checkbox"/> Ausbildung <input type="checkbox"/> Einkauf <input type="checkbox"/> Freizeit/Erholung <input type="checkbox"/> Begleitung anderer Personen <input type="checkbox"/> sonst. priv. Einkäufe nach Hause <input type="checkbox"/>	<b>Ziel / Zweck:</b> Arbeitsplatz <input type="checkbox"/> dienstl./geschäftl. Erledigung <input type="checkbox"/> Ausbildung <input type="checkbox"/> Einkauf <input type="checkbox"/> Freizeit/Erholung <input type="checkbox"/> Begleitung anderer Personen <input type="checkbox"/> sonst. priv. Einkäufe nach Hause <input type="checkbox"/>
Mit welchem <b>Verkehrsmittel</b> sind Sie zu Ihrem Ziel gelangt? (Bitte <b>alle</b> benutzten Verkehrsmittel pro Weg angeben! Mehrfachnennungen möglich)	<b>Verkehrsmittel:</b> zu Fuß <input type="checkbox"/> Fahrrad <input type="checkbox"/> Moped/Motorrad <input type="checkbox"/> Pkw als Fahrer(-in) <input type="checkbox"/> Lkw als Fahrer(-in) <input type="checkbox"/> Mitfahrer(-in) <input type="checkbox"/> ÖPNV <input type="checkbox"/> anderes, und zwar: _____	<b>Verkehrsmittel:</b> zu Fuß <input type="checkbox"/> Fahrrad <input type="checkbox"/> Moped/Motorrad <input type="checkbox"/> Pkw als Fahrer(-in) <input type="checkbox"/> Lkw als Fahrer(-in) <input type="checkbox"/> Mitfahrer(-in) <input type="checkbox"/> ÖPNV <input type="checkbox"/> anderes, und zwar: _____	<b>Verkehrsmittel:</b> zu Fuß <input type="checkbox"/> Fahrrad <input type="checkbox"/> Moped/Motorrad <input type="checkbox"/> Pkw als Fahrer(-in) <input type="checkbox"/> Lkw als Fahrer(-in) <input type="checkbox"/> Mitfahrer(-in) <input type="checkbox"/> ÖPNV <input type="checkbox"/> anderes, und zwar: _____
Wo lag dieses <b>Ziel</b> ? (Geben Sie bitte die Adresse möglichst genau an (ggf. Rathaus, Name eines Geschäftes)! Nur wenn die Zieladresse Ihre Wohnung ist, geben Sie bitte "Wohnung" an)	<b>Zieladresse:</b> _____ (Ort) _____ (Straße)	<b>Zieladresse:</b> _____ (Ort) _____ (Straße)	<b>Zieladresse:</b> _____ (Ort) _____ (Straße)
Um wieviel <b>Uhr</b> sind Sie dort angekommen?	<b>Ankunft:</b> _____ (Uhrzeit)	<b>Ankunft:</b> _____ (Uhrzeit)	<b>Ankunft:</b> _____ (Uhrzeit)
Haben Sie von dort aus einen weiteren Weg unternommen? (auch Rückweg)	Nein: <input type="checkbox"/> Ja: <input type="checkbox"/>	Nein: <input type="checkbox"/> Ja: <input type="checkbox"/>	Nein: <input type="checkbox"/> Ja: <input type="checkbox"/>

nächster Weg: nächste Spalte

nächster Weg: nächste Spalte

nächster Weg: nächste Spalte

	Vierter Weg	Fünfter Weg	Sechster Weg
Um wieviel <b>Uhr</b> haben Sie diesen Weg begonnen?	<b>von da aus um:</b> _____ (Uhrzeit)	<b>von da aus um:</b> _____ (Uhrzeit)	<b>von da aus um:</b> _____ (Uhrzeit)
Zu welchem <b>Ziel</b> bzw. <b>Zweck</b> haben Sie diesen Weg unternommen? (Bitte pro Weg nur eine Angabe)	<b>Ziel / Zweck:</b> Arbeitsplatz <input type="checkbox"/> dienstl./geschäftl. Erledigung <input type="checkbox"/> Ausbildung <input type="checkbox"/> Einkauf <input type="checkbox"/> Freizeit/Erholung <input type="checkbox"/> Begleitung anderer Personen <input type="checkbox"/> sonst. priv. Einkäufe nach Hause <input type="checkbox"/>	<b>Ziel / Zweck:</b> Arbeitsplatz <input type="checkbox"/> dienstl./geschäftl. Erledigung <input type="checkbox"/> Ausbildung <input type="checkbox"/> Einkauf <input type="checkbox"/> Freizeit/Erholung <input type="checkbox"/> Begleitung anderer Personen <input type="checkbox"/> sonst. priv. Einkäufe nach Hause <input type="checkbox"/>	<b>Ziel / Zweck:</b> Arbeitsplatz <input type="checkbox"/> dienstl./geschäftl. Erledigung <input type="checkbox"/> Ausbildung <input type="checkbox"/> Einkauf <input type="checkbox"/> Freizeit/Erholung <input type="checkbox"/> Begleitung anderer Personen <input type="checkbox"/> sonst. priv. Einkäufe nach Hause <input type="checkbox"/>
Mit welchem <b>Verkehrsmittel</b> sind Sie zu Ihrem Ziel gelangt? (Bitte <b>alle</b> benutzten Verkehrsmittel pro Weg angeben! Mehrfachnennungen möglich)	<b>Verkehrsmittel:</b> zu Fuß <input type="checkbox"/> Fahrrad <input type="checkbox"/> Moped/Motorrad <input type="checkbox"/> Pkw als Fahrer(-in) <input type="checkbox"/> Lkw als Fahrer(-in) <input type="checkbox"/> Mitfahrer(-in) <input type="checkbox"/> ÖPNV <input type="checkbox"/> anderes, und zwar: _____	<b>Verkehrsmittel:</b> zu Fuß <input type="checkbox"/> Fahrrad <input type="checkbox"/> Moped/Motorrad <input type="checkbox"/> Pkw als Fahrer(-in) <input type="checkbox"/> Lkw als Fahrer(-in) <input type="checkbox"/> Mitfahrer(-in) <input type="checkbox"/> ÖPNV <input type="checkbox"/> anderes, und zwar: _____	<b>Verkehrsmittel:</b> zu Fuß <input type="checkbox"/> Fahrrad <input type="checkbox"/> Moped/Motorrad <input type="checkbox"/> Pkw als Fahrer(-in) <input type="checkbox"/> Lkw als Fahrer(-in) <input type="checkbox"/> Mitfahrer(-in) <input type="checkbox"/> ÖPNV <input type="checkbox"/> anderes, und zwar: _____
Wo lag dieses <b>Ziel</b> ? (Geben Sie bitte die Adresse möglichst genau an (ggf. Rathaus, Name eines Geschäftes)! Nur wenn die Zieladresse Ihre Wohnung ist, geben Sie bitte "Wohnung" an)	<b>Zieladresse:</b> _____ (Ort) _____ (Straße)	<b>Zieladresse:</b> _____ (Ort) _____ (Straße)	<b>Zieladresse:</b> _____ (Ort) _____ (Straße)
Um wieviel <b>Uhr</b> sind Sie dort angekommen?	<b>Ankunft:</b> _____ (Uhrzeit)	<b>Ankunft:</b> _____ (Uhrzeit)	<b>Ankunft:</b> _____ (Uhrzeit)
Haben Sie von dort aus einen weiteren Weg unternommen? (auch Rückweg)	Nein: <input type="checkbox"/> Ja: <input type="checkbox"/>	Nein: <input type="checkbox"/> Ja: <input type="checkbox"/>	Nein: <input type="checkbox"/> Ja: <input type="checkbox"/> wie viele _____

nächster Weg: nächste Spalte

nächster Weg: nächste Spalte



**Amt für Stadtplanung und  
Stadtentwicklung**

Uhlbergstraße 33  
70794 Filderstadt

Telefon 0711 7003-644  
amt61@filderstadt.de

[www.filderstadt.de](http://www.filderstadt.de)



**FILDERSTADT**

*Eine Stadt.  
Viele Möglichkeiten.*